

ČÁST 7.

ODDÍLOVÉ A SKAUTSKÉ SYMBOLY

HESLA: JMÉNO, ZNAK, LOGO, PLACKA, VLAJKY, BARVY, TOTEMOVÉ SYMBOLY ODDÍLU A DRUŽIN (ZVÍŘE, STROM), TOTEM DRUŽINY, KROJ, TRIČKO, BARETY, ŠÁTKY A TURBÁNKY

ODDÍLOVÝ NÁZEV

DEVÍTKA, DEVÍTKA

Popis:

Oddílový název je DEVÍTKA a vychází z čísla našeho oddílu (9. skautský oddíl).

Jeho využívání: Název je možné využívat kdekoliv, za předpokladu že se dodrží následující pravidla:

- Píše se vždy velkými písmeny
- Píše se samostatně či ve spojení: **9. skautský oddíl DEVÍTKA**
- V textu se může psát různými fonty, samostatně se upřednostňuje font *3rd Man* a *Baron Kuffner CE*.

ODDÍLOVÝ ZNAK

Popis:

Oddílový znak vychází ze symboliky a vztahu oddílu ke dvěma místům - Huntovu, našemu tábořišti a kamenickému kraji, ve kterém žijeme.



Torzo posvátného buku GABERLUNGU (Strážce Země) je symbolem Huntova našeho tábořiště a posvátného místa. Zároveň nám připomíná naši historii a úctu k tradicím. Buk stál uprostřed hráze (než ho shodil orkán Kyril v roce 2007)

Jméno **GABERLUNG** (Strážce Země) je odvozen z legendární CTH Les Mytág (2005) a knihy Roberta Holdstoka. Je to nejdůležitější Strážce z Lesa stínů (i přesto, že již v reálu neexistuje)-

Vínová barva je barvou DEVÍTKY. Představuje naši odvahu a vytrvalost - nikdy se nevzdávat, přijímat výzvy a jít vždy vpřed a vzhůru.



Modré hradby na bílém poli vycházejí z vlajky Kamenice nad Lipou.

Modrá barva symbolizuje upřímnost, spravedlnost a naši povinnost pomáhat. Bílá zase soucit, trpělivost a čistotu v jednání.

Jeho využívání: Oddílový znak se využívá na oficiální a slavnostní předměty, dokumenty a weby (rituální předměty, kroniky, diplomy, oficiální dokumenty, oddílový web a facebook, označení klubovny/tábořiště, nástěnky oddílu). Oddílový znak je vyobrazen na krojové nášivce (viz oddílová nášivka) a baretové placce (viz oddílová placka).

Znak se nikdy nevyužívá současně s logem (výjimku mohou tvořit např. nástěnky).

ODDÍLOVÁ NÁŠIVKA:



Oddílovou nášivku s vyobrazením oddílového znaku získává každý člen DEVÍTKY po dokončení nováčkovské zkoušky a zakoupení skautského kroje. Tuto nášivku získává každý člen pouze v jednom kusu. Výjimku tvoří pouze současní a bývalí vůdci oddílu/zástupci vůdce, kteří nosí další oddílovou nášivku na vínových baretech.

Oddílová nášivka se nesmí nikomu darovat, prodat ani vyměnit. Je to unikát, jehož nošení přísluší pouze členům DEVÍTKY.

ODDÍLOVÁ PLACKA:

Oddílovou placku s vyobrazením oddílového znaku může získat jakýkoliv člen oddílu (i nováček) tím, že si ji koupí, případně dostane. Každý člen může mít i několik placek, smí je libovolně vyměňovat či je i darovat.

Všichni členové oddílu získávají placku na černý baret, kde ji musí nosit.

ODDÍLOVÉ LOGO



Popis:

Nápis jména oddílu s piktogramy a symbolem Gaberlungu. Nápis může mít různé barevné modifikace v závislosti na pozadí. Nejčastější využití je ale v černé nebo bílé barvě.

Jeho využívání: Logo se využívá převážně na propagační materiály a dokumenty určené pro komunikaci ven. Můžeme ho využívat i v rámci vnitřních dokumentů (zápisů z porad, formulářů na tábory, pravidla hry, etap atd.). Logo je součástí oddílového trička (bílé na vínovém podkladu). **Logo se nikdy nevyužívá současně se znakem** (výjimku mohou tvořit např. nástěnky).

VLAJKY

ODDÍLOVÁ VLAJKA



Popis:

Lícová strana oddílové vlajky zobrazuje oddílový znak, označení oddílu (9. skautský oddíl) a název města (Kamenice nad Lipou). Rubová strana zobrazuje skautskou lilii na zeleném podkladu, název organizace (JUNÁK) a skautské heslo (Buď připraven). Rozměry vlajky a grafické uspořádání rubové strany vychází z manuálu *Oddílové a střediskové vlajky*.

Její využívání: Oddílová vlajka se označuje jako PRVNÍ ČLEN. , Na její ochranu a nošení je určen **oddílový vlajkonoš**. Ten má zároveň dohled nad všemi vlajkami oddílu (družinovými, šestkovými) a jejich vlajkonoši. Vlajkonoš by měl být členem oddílové rady, která ho také jmenuje.

PRVNÍ ČLEN se účastní všech oddílových akcí a akcí, kde družiny či jednotlivci reprezentují oddíl.

PRVNÍ ČLEN je vždy umístěn na žerdi, pokud není jeho využití určeno jinak (např. pověšení na stožár). To rozhoduje vždy vůdce a vlajkonoš.

PRVNÍ ČLEN je v klidovém období umístěn ve vlajkovém koutě klubovny.

PRVNÍ ČLEN se nesmí pokládat na zem a musí se maximálně zaručit, aby na ní nikdy nespádl.

Pokud je vlajka složená, tak vrchní strana je vždy ta tmavší (rubová).

DRUŽINOVÁ VLAJKA



Popis:

Vlajka družiny či šestky je tvořena podkladem v barvě skautské družiny, a jednobarevným znakem družiny. Lem vlajky je v barvě znaku družiny.

Šestkové vlajky mají podklad vždy šedý, bez lemu a s vlčí hlavou, která je v barvě šestky.

Rozměry vlajky a grafické uspořádání vychází z manuálu *Odznak a vlajka družiny*.

Její využívání:

Družinová vlajka je přítomna na všech akcích družiny.

Na její ochranu a nošení je určen **družinový vlajkonoš**. Ten ovládá veškeré techniky, které vycházejí z jejího využívání (nástupy atd.). Družinového vlajkonoše si určuje družina sama a schvaluje ho oddílový vlajkonoš po přezkoušení.


Družinová vlajka je vždy umístěna na žerdi, pokud není její využití určeno jinak (např. pověšení na stožár). To rozhoduje vždy rádce/šestník a vlajkonoš.

Družinová vlajka je v klidovém období umístěna ve vlajkovém koutě klubovny.

Družinová vlajka by se neměla nikdy pokládat na zem.

BARVA

ODDÍLOVÁ BARVA

**Popis:**

Vínová/bordó barva (přesný odstín není specifikován).

Její využívání: Barva se používá na různé předměty a symboly, které označují příslušnost k oddílu (trička, označení náradí atd.). Může se využívat libovolně ve spojitosti s oddílem.

DRUŽINOVÁ BARVA

Popis:

Libovolná barva vycházející z dohody všech členů družiny či názvu šestky. Nikdy za barvu družiny nesmí být zvolena oddílová barva.

Její využívání: Družinovou barvu si vybírá každá družina sama dle svého uvážení nejlépe ve spojitosti se svým družinovým znakem.

Barva družiny je podkladem družinové vlajky a nášivky (u včlat je barvou hlavy vlka).

Může se dále využívat libovolně ve spojitosti s družinou.

TOTEMOVÉ SYMBOLY

ODDÍLOVÝ STROM

**Popis:**

Oddílovým stromem je BUK LESNÍ (*Fagus sylvatica*). Klíčovým stromem, který dal vzniknout tomuto totemovému symbolu oddílu, byl buk z hráze rybníka Huntov (GABERLUNG)).

Jeho využívání: Buk je základním prvkem Lesa stínů, pouze buky se mohou stát *strážci* (každý skaut po nováčkovské zkoušce má svůj osobní buk). Symbol buku (listy, bukvice, kůra) by se v oddílové činnosti měli objevovat často (aby je každý člen poznal). Měl by být brán zřetel na zachování určité slavnostnosti a úcty k tomuto stromu.

Jako totemový symbol oddílu se využívá převážně torzo buku z oddílového znaku.

DRUŽINOVÝ STROM SKAUTŮ

Popis:

Libovolný strom, který lze nalézt na našem území ve volné přírodě či v parcích. Je dalším symbolem družiny.

Jeho využívání: Strom by měl být v dosahu družiny – to znamená být družině přístupný na schůzkách, výpravách atd. (nedoporučuje se družinám vybrat si strom, jehož jediný exemplář roste na druhé straně republiky).

Jeho využívání a rituály s ním spojené závisí na každé družině. Mezi členy družiny by měl být brán zřetel na zachování určité slavnostnosti a úcty k tomuto stromu.

DRUŽINOVÉ ZVÍŘE SKAUTŮ

Popis:

Libovolné zvíře, které charakterizuje družinu, jako celek. Mělo by vyjadřovat vlastnosti/ schopnosti, které jsou pro členy družiny důležité a které má za vzor. Totemové zvíře je hlavním symbolem družiny.

Jeho využívání: Družina si vybírá své totemové zvíře ihned po svém založení. Musí se na něm shodnout celá družina. Je vyobrazeno na družinové vlajce, družinové nášivce, družinovém totemu a dalších předmětech, které charakterizují družinu.

Družinové zvíře dává družině její název.

DRUŽINOVÉ TOTEMY



Popis:

Totem družiny, který stojí u velkého táborového kruhu na Huntově. Zobrazuje hlavní vlastnosti či historii družiny. Na vrcholu je umístěno totemové zvíře družiny.

Jeho využívání: Totem si může vytvořit a umístit do táborového kruhu jakákoliv družina, která samostatně fungovala minimálně jeden rok a jeden tábor.

SKAUTSKÝ KROJ - uniforma



Popis:

Oficiální skautská košile se šátkem příslušící věkové kategorii či kvalifikaci člena oddílu, šňůrkou ve správné barvě věkové kategorie s pištalou, základními a kvalifikačními nášivkami. Jednobarevné kalhoty s opaskem.

Jeho využívání: Skautský kroj smí nosit pouze členové oddílu, kteří mají složenou nováčkovskou zkoušku. Je to náš reprezentační i pracovní oděv.

Kroj nebo jeho povolená alternativa se nosí povinně na všechny skautské akce oddílu i mimo oddíl (schůzky, výpravy, reprezentace oddílu, kurzy atd.).

Skautský kroj mohou členové nosit i při své vlastní reprezentaci mimo skautské akce, pokud tím chtějí dát najevo příslušnost k organizaci a jejím hodnotám.

Skautský kroj nesmíme využívat v situacích, kdy by docházelo k jeho úmyslnému hanobení, případně hanobení skautských hodnot.

Kroj vždy skládáme při převozu a věšíme ho na ramínko, abychom zabránili jeho zbytečnému mačkání. NIKDY ho nemuchláme do baťohu.

Rádci mají povinnosti preferovat skautskou uniformu před jinými druhy krojů.

POVINNÉ NÁŠIVKY na košili

Řídí se aktuálním krojovým řádem.

Seznam: *Znak WOSM, Mezinárodní domovenka, Domovenka města, Znak oddílu, Číslo oddílu*

Tyto nášivky si kupuje každý člen oddílu samostatně ke své skautské košili.

DOPLŇKOVÉ NÁŠIVKY na košili

Řídí se aktuálním krojovým řádem.

Stručný seznam: *Krystaly/Stopy ke stezkám, Odborky/Vlčci, Nášivky kurzů a akcí, Družinový znak, Odznaky akcí, Vyznamenání*

Tyto nášivky získává (v počtu jeden kus) každý člen oddílu od svého vůdce či rádce. Neplatí za ně. Získává je za své činy či přítomnost na akcích.

SLIBOVÉ ODZNAKY

Získává každý člen oddílu po složení slibu (v počtu jeden kus).

SKAUTSKÝ KROJ – oddílové tričko

**Popis:**

Oficiální oddílové tričko se šátkem příslušící věkové kategorii či kvalifikaci člena oddílu.

Tričko má vínovou barvu a vepředu oddílové logo v bílé barvě. Na zádech jsou nápisy vyjadřující podstatu oddílu (významná místa, hodnoty z oddílového znaku, věkové kategorie...).

Jeho využívání:

Oddílové triko si smí pořídít jakýkoliv registrovaný člen oddílu (i nováček).

Oddílové triko se nosí na všechny skautské akce oddílu i mimo oddíl (schůzky, výpravy, reprezentace oddílu, kurzy atd.).

Oddílové triko mohou členové nosit i při své vlastní reprezentaci mimo skautské akce, pokud tím chtějí dát najevo příslušnost k organizaci a jejím hodnotám.

Oddílovému tričku se šátkem se také říká letní kroj a členům oddílu (včetně rádců) je doporučeno ho využívat v horkých letních měsících při běžné činnosti oddílu.

Oddílové tričko nesmí nahrazovat skautskou košili (pokud ji člen má) při oficiálních a slavnostních akcích (např. nástupy, vytahování státní vlajky...).

ODDÍLOVÝ BARET**ČLEN ODDÍLU****Popis:**

Černý baret se stříbrnou skautskou lilí či roverským znakem a oddílovou plackou.

Jeho využívání:

Černý baret se propůjčuje každému členu oddílu za účast na prvním táboře s DEVÍTKOU. **Baret se získává v rámci nočního rituálu SKOGEN.**

Všichni členové oddílu jsou povinni nosit oddílový baret na všechny skautské akce (pokud ho mají). Člen, který baret získal a nemá ho na sobě, nesmí plnit slavnostní a oficiální funkce (vlajkonoš atd.)

Pokud baret člen nenosí, je možné mu ho odebrat a vrátit jen za podmínek, které stanoví oddílová rada.

Při nástupu, zdraví Devítkaři s baretem na hlavě tak, že se špičkami prstů pravé ruky dotýkají baretu.

ČLEN ODDÍLOVÉ RADY**Popis:**

Vínový baret se stříbrnou skautskou lilí či roverským znakem a oddílovou plackou.

Jeho využívání:

Vínový baret s lilí získávají všichni aktivní členové oddílové rady, rádcí počínaje. Vínový baret s lilí mohou získat i další členové oddílu, kteří do té chvíle nebyli členy oddílové rady, pokud svou činností oddíl viditelně rozvíjejí a jsou pro něj přínosem z hlediska výchovy či organizace.

Všichni členové oddílové rady jsou povinni nosit oddílový baret na všechny skautské akce (pokud ho mají). Člen, který baret získal a nemá ho na sobě, nesmí plnit slavnostní a oficiální funkce (vlajkonoš atd.)

Baret musí každý člen nosit při všech veřejných, oficiálních či slavnostních příležitostech. Baret se nosí vždy, pokud činnost či prostředí nevyžaduje jeho sundání.

Při nástupu, zdraví Devítkaři s baretem na hlavě tak, že se špičkami prstů pravé ruky dotýkají baretu.

Oddílový baret se vždy smeká v rámci zásad slušného chování – při vstupu do kostelů, místností, kde je to vhodné atd. V rámci smutečních obřadů...

Pokud baret člen nenosí (například několik akcí a sebou), je možné mu ho odebrat a vrátit jen za podmínek, které stanoví oddílová rada/vůdce oddílu.

Oddílový baret nemusí členové oddílu nosit během sportovních činností, uvnitř kluboven a dalších vnitřních prostor, kde jsou součástí programu atd. Podmínky určuje vůdce či rádce.

VŮDCI ODDÍLU



Popis:


Vínový baret s oddílovou nášivkou.

Jeho využívání:

Vínový baret s oddílovou nášivkou získává vůdce oddílu a jeho zástupci po svém jmenování.

Při nástupu, zdraví vůdci s baretem na hlavě tak, že se špičkami prstů pravé ruky dotýkají baretu.

Šátek skautů



Popis:

Hnědý šátek s vyšitým žlutým znakem střediska (průměr 5 cm) v cípu šátku.

Jeho využívání:


Hnědý šátek mohou nosit všichni skauti, roveři a činovníci DEVÍTKY buď samostatně či jako součást kroj

Šátek získávají nováčci:

- 1) Po absolvování celé nováčkovské zkoušky (přijímací rituál družiny)
- 2) V rámci nováčkovské zkoušky, pokud si vyberou bod *skautský šátek a vyšití znaku střediska*.

Všichni skauti jsou povinni nosit skautský šátek na všechny skautské akce (pokud ho mají).

Šátek vlčat



Popis:

Žlutý šátek s vyšitým hnědým znakem střediska (průměr 5 cm) v cípu šátku.

Jeho využívání:

Žlutý šátek mohou nosit všechna vlčata a benjamínci DEVÍTKY buď samostatně či jako součást kroje.

Šátek získávají nováčci po absolvování celé nováčkovské zkoušky v rámci smečkového přijímacího rituálu vlčat.

TURBÁNEK

**Popis:**

Pletený turbánek z kůže, jiného přírodního materiálu či barevné smyce s přívěškem či bez přívěšku.

Jeho využívání: Sepíná skautský/vlčácký šátek.

- Skauti nováčci turbánek dostávají po nováčkovské zkoušce a po zvolení svého Strážce (buku) v Lese Stínů. Výjimku na nošení turbánku mají pouze vlčata, která získala tři bílé tesáky (ti mohou turbánek nosit dál).
- Vlčata získávají turbánek za splnění 1. stupně stezky.

Na turbánek se mohou věšet různé přívěšky a ocenění (Tři bílé tesáky, uzel přátelství...). Tyto přívěšky nijak nemění funkci turbánku.