


7
LIG
СЕРГО ЛЬВ С'ЯЧ
НОСОУЧАТЕРО




STEZKA

Motto:

Poznav trýzeň žízně,
vykopal jsem studnu,
aby i jiní mohli pít.

Ernest Thompson Seton.



TÁBORNICTVÍ

Výstroj woodcraftera, na noc a den.

Omnia tua tecum porte. a mimo věcí, které jsou níže vypsány, nezapomeň doma kamarádké srdce - to budeš nejčastěji potřebovat.

Oblek na cestu: Devný, vzdušný, lehký/nejlépe woodcraftenský kroj./ Obuv pevnou, né těsnou.

Věci nutné: Výstroj do tonny nebo batohu.

Potraviny:

1. 1/2 kg chleba, 6-10 kostek cukru, 5-10 dkg tuku, 12 lžic ovesných vloček, sůl - a ostatní podle libosti. Všechny potraviny v plátěných pytlíkách a plechových krabicích.

Na noc:

2. Spací pytel neb 1-2 vlněné pokrývky.
3. Stanové plátno, na muže 1 stanový dílec.
4. Tepláky (neb leggins), tepláková bunda (neb svetr), vlněné ponožky.

Ostatní výstroj:

5. Jídelní miska s plátěným obalem a lžice.
6. Zápalky a svíčka /isolované proti vlhku/
7. Sekera /malá, na př. "Plumb" / a nůž /větší/
8. Mýdlo, kartáček na zuby v obalech, ručník a hřeben.
9. Sátek nebo velký kapesník.
10. Plavečky.
11. Šicí souprava, spínací špedlíky, provaz.
12. Osobní doklady v nepromokavém pouzdře.

Všechny věci od 1.-12. jsou pro táborníka naprosto nutné. Kdo si musí věci vypůjčovat, protože je zapoměl, nebývá milým společníkem.

Věci doporučené:

1. Nepromokavý plášť.
2. Náhradní košile.
3. Lékárnička.
4. Svítilna.
5. Polní lahev na vodu.
6. Fotoaparát, skizzák.
7. Mapy, busola
8. Datekohled a klíče k určování a pod podle zájmu.



Táborová výstroj pro kmen.

S následující výstrojí postaví dva junáci celý tábor za dva dny, dvanáct lenochů za dvanáct dní.

Věci nutné:

Pro táboření.

- 1, Sekera dvounučka, štípačka (na př. „Plumb“) lépe 2 kusy.
- 2, Špatka polní a malý krumpáč nebo zákopnická sekera (hasičská)
- 3, Pila kaprovka nebo oblouková, staví-li se podsady pila truhlářská (námová)
- 4, Hřebíky č. 60-100, kleště,
- 5, Kolo páleného měkkého drátu $\varnothing 1^m$.
- 6, Zásoba provazů různé síly.
- 7, Teepee na 3-4 osoby jedno 4 metrové, nebo v táboře s podsadami 1 stanový dílec na 1 osobu.
- 8, Lékárnička.
- 9, Zásoba papíru balicího, toaletního a p.

Pro kuchyni.

- 10, Jeden větší stan na zásobárnu.
- 11, Jedna plachta neb asf. lepenka ke krytí kuchyně.
- 12, Kotle, na 10 táborníků 2-3 kotle, každý nejméně 8 l.
- 13, 1-2 naběračky (výhodné s pevným obsahem 1/4l - 1/2l.)
- 14, 1 velká pánev (nejlépe ocelová)
- 15, Utěrky a hadry na nádobí.

Věci doporučené:

Pro táboření.

- 1, Poréz a nebozezy, pilník na broušení seker, Δ pilník na pily.
- 2, Teploměr, tlakoměr (aneroid, vlhkoměr).
- 3, Pytle, pytlovina na slavníky.
- 4, Lucerna, nejlépe petrolejová povoznická, neb skládací na svíčku.

Pro kuchyni.

- 5, Konev na mléko (podle počtů účastníků.)
- 6, Cedník, struhadla, škrabky na brambory.
- 7, Plátěná vědra na vodu.

Pro táborovou činnost.

- 8, Mapy kraje a místa tábořiště. Mapa hvězdné oblohy.
- 9, Literatura: E. Th. Seton: Svitek březové kůry; Klíč na rostliny, ptáky, houby, brouky, motýli, atd. Dřínůčka lidových tanců, Hry v přírodě, Zpěvník. Několik dobrých románů (pro četbu za deště.)
- 10, Sportovní potřeby: Lučky, šípy, oštěp, disk, míč, síť na odbíjenou, pásmo, stopky, led' jeli tábor u vody.
- 11, Materiál na ruční práce. Dřevo, plech, kůže, barvy a p. (pro případ nepříznivého počasí.)




Tábornické nástroje.

Skautský nůž.



zavírací na pero

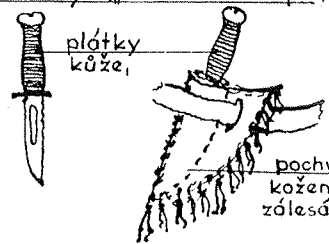
Finské nože.



soudek bříza

pochva kůže,

Americký („woodcraft“)

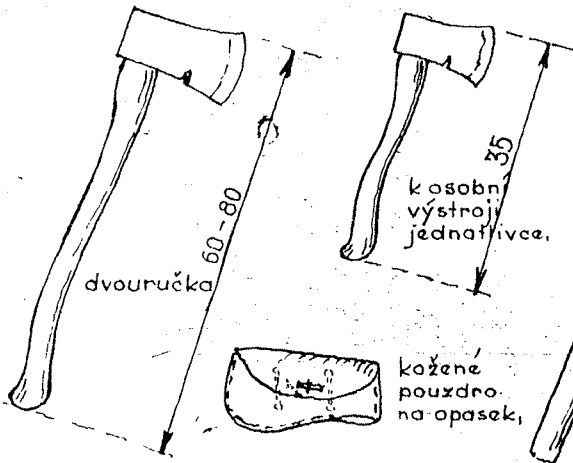


plátky kůže,

pochva kožená zálesácká,

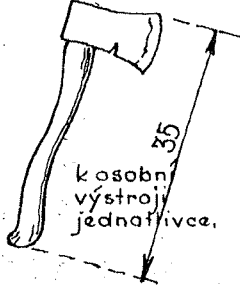
nůž měl vždy ostrý, k ostření používej karborundového brousku, nůž používej jen k řezání, podle nože pozná se zálesák.

Sekery „Plumb“



dvouručka

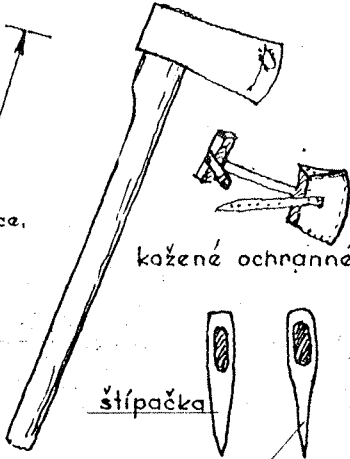
60-80



kosobní výstroj jednatřicet.

kožené pouzdro na opasek,

Drvoštěpská,



kožené ochranné pouzdro

štípačka

Zákopnická (hasičská)




výhodná jako krumpáč,

Lopatka polní,



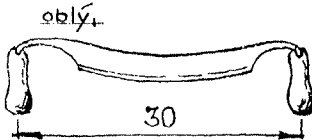
pouzdro kožené,

Poříz,



rovný,

30




oblý,

30

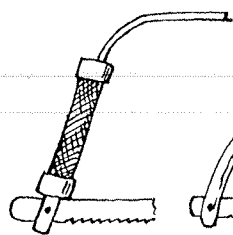
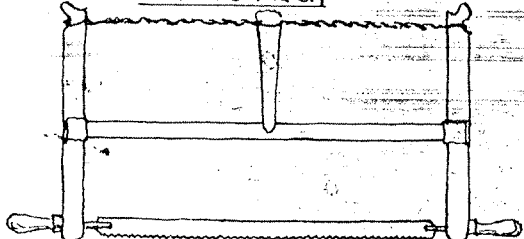
Pily:

kaprovka,


dlouhá 90-140 cm,



rámovka,



obloukovka,




smrk,

Broušení,

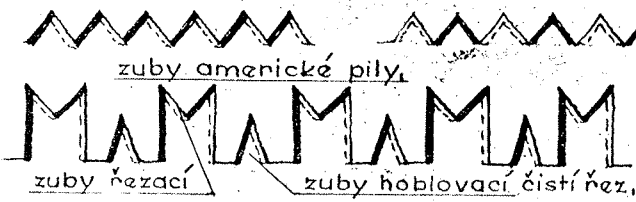


pilník na pily,



pilník na sekery,

Detaily zubů pil,



zuby americké pily,


zuby řezací

zuby hoblovači čistí řez,

2-3 mm

vyhnutí zubů,

Nebozezy,



φ 5 mm,


φ 10 mm,

Hřebíky: č 31/65, 34/80, 38/90, 42/100,



Tábornické nádobí.

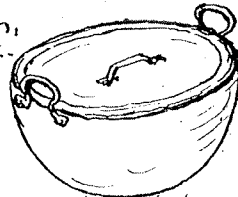
Kotlík železný,



těžký, snadno rezaví,
obsah 1L - 10L,

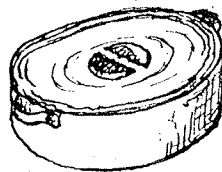
Železný pocínovaný
nebo měděný, hliníkový,
(zadělávací mísa)

poklice
bílý plach,
nebo hliník.



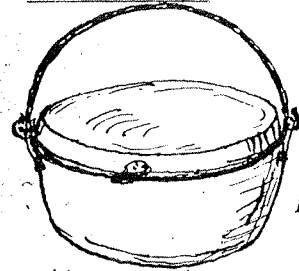
pozor na stékání cínu,
u mědi na otravu (ocet)
obsah 4-8L,

Kastrol (hrnec) smalt
černý, lépe ušlechtilá
ocel.



z použití na táborové
sporáky na volný oheň
se nehodí.

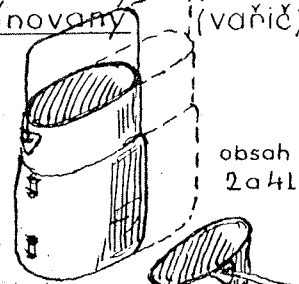
Hliníkový,



obsah
4-6L,

nejlepší materiálem (lehký)
tvarem (ploché dno), na ohni-
stě i plotnu pro stály tábor-

Kotlík železný
pocínovaný (vařič)



obsah
2 a 4L,

výhodný na
putovní tábor



(nápoje)

Kotel měděný nebo
smaltovaný.



pozor na měď, smalt praská,
obsah 20-50L, pro tábory
k zařazení do sporáku nebo
volně na kamény.

Pánev velká,




smalt, lépe ocel, průměr 30cm
smažení, dušení masa,

Pánev
amoletník.



železná lépe ocel,

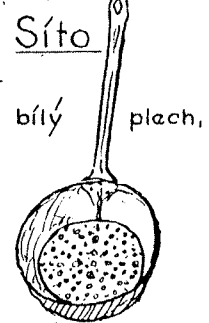
Americká
jídelní
miska



hliník

amoletník na
putovní tábor.

Síto



bílý plach,

na těstoviny.

Jídelní miska,

železná pocínovaná, smalt, nejlépe hliník.



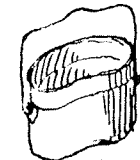
americký pohánek
hliník.



měď, velká plocha
výhřevná.



hliník
1 1/2L,

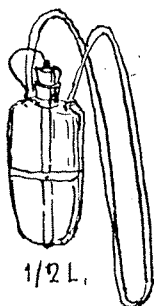


obsah cca 1L,

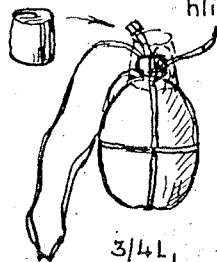
hodí se spíše jako
kotlík,

Polní láhev,

smalt,



1/2L,



3/4L,

hliník,



1L,

obal
plstěný
na stiskací
knoflíky.

obal
plstěný
na stiskací
knoflíky.

Plátěné vědro na vodu.




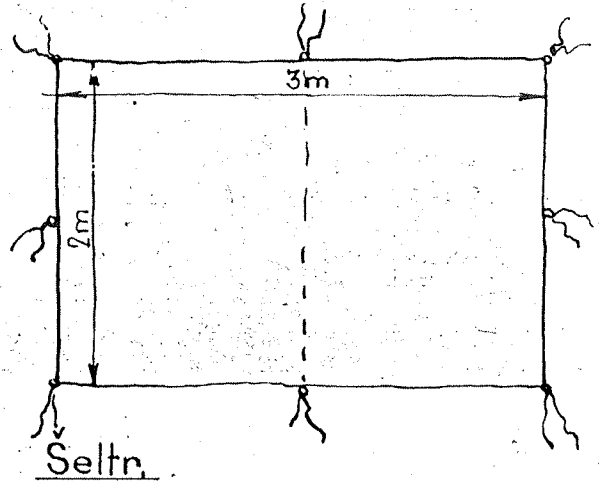


režné impregnované
plátno, obsah cca 10l



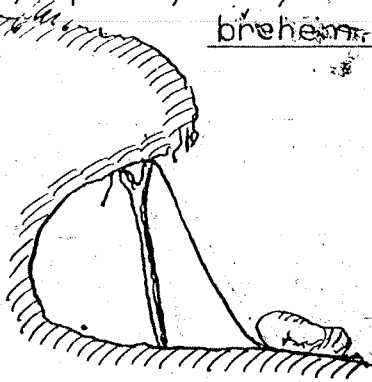
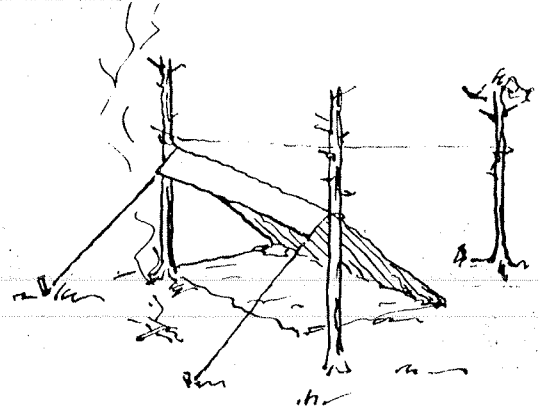
Vozatajská plachta.

Vše, co nosím na cestách s sebou je zápisník a takovýto kus plachty.


Charles Waterton.




Kryt pod vymletým břehem.



Kryt s kanoí.



Doporučení:
Pro putování v teplém létě.

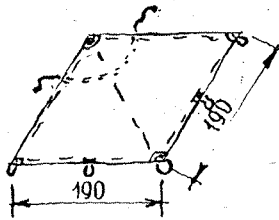


Hargrave: Listy z wigwamu.
Vosátka: Táboření.

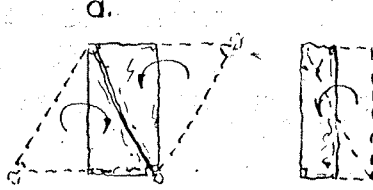


Stanový dílec.


Rozměry:



Skládání:



b.



Použití nouzové.

Spací pytel.



Slamník.



Nosítka.



Pláštěnka proti dešti.



vždy stané vyřazené dílce.

Jako zavazadlo. Do složeného dílce vloženy tábořnické potřeby, vše svázano provazem nebo popruhem a upraveno k nošení jako baňoh neb ruční zavazadlo,

Normální použití.

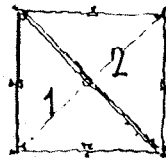
1 dílec.



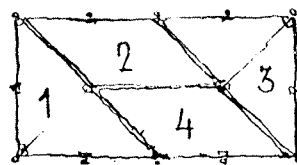
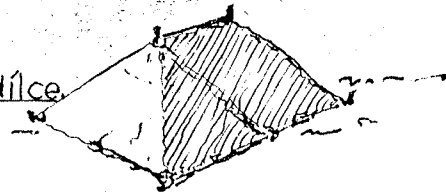
přístřešky viz Ts,



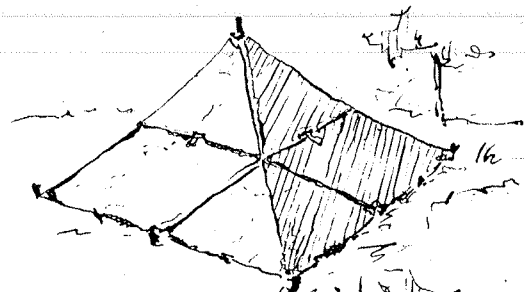
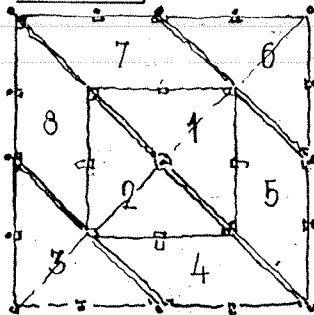
2 dílce.



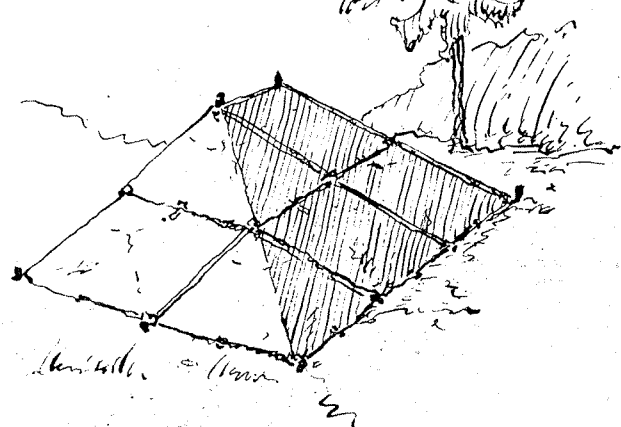
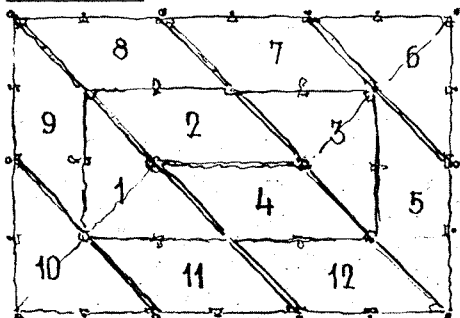
4 dílce.



8 dílců.



12 dílců.

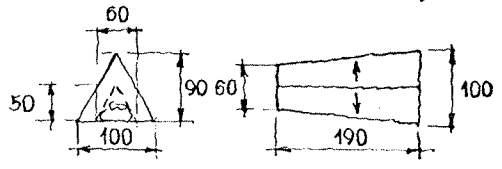



Možnost použití n dílců teoreticky neomezená.




"A" stany.

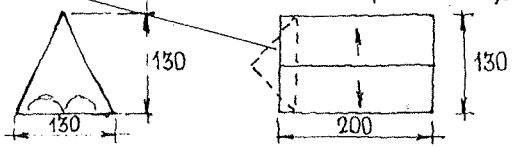
Tropenské "A"



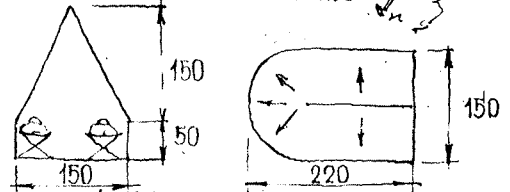

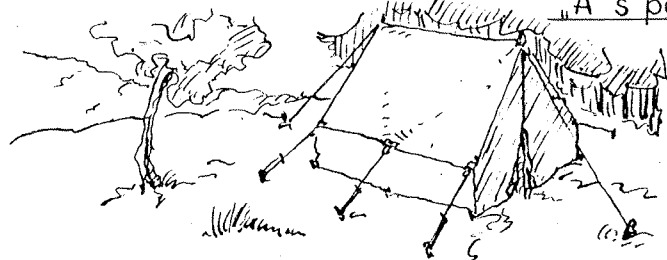
ednoduché "A"



alternativa s nástavou pro baňahy.



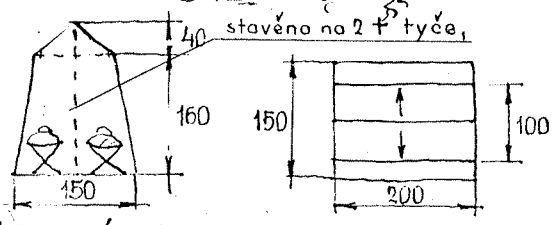
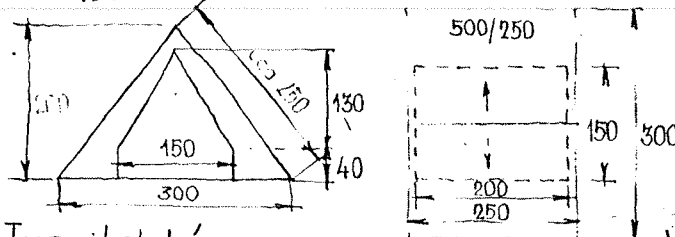
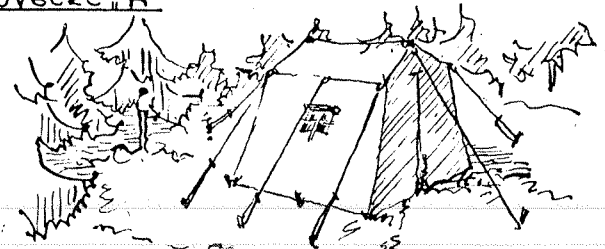
"A" s podsadou,




Tropická plachta.



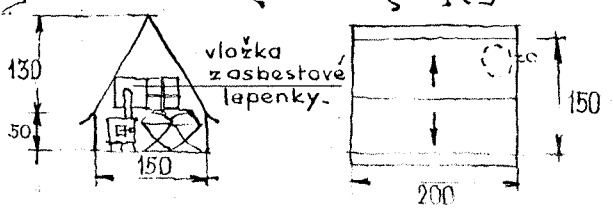
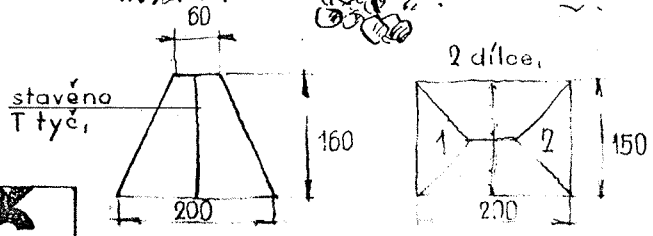

Lovecké "A"



Typ italský.



Yukonský stan.



Stany typu „Patrol“

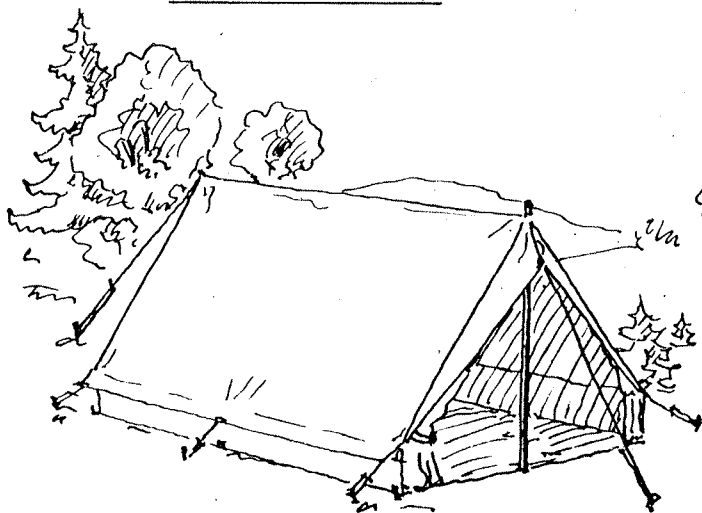
Patrol I. 2m x 110 m, výška 11 m, podsada 0,20 m, váha 165 kg,

Patrol II. 2m x 150 m, výška 13 m, podsada 0,20 m, váha 185 kg,

Pro oba 2 tyče a 16 kolíků, Pro „Tropik Patrol“ 2 tyče a 22 kolíků,

Materiál: Látka „Scout“ - zelená, odrážející sluneční paprsky, hustě tkaná, v osnově a útku 75 nití, zvláštním způsobem impregnována, vydrží tlak vody 35 cm, vzdoruje hnilobě. Stan možno balit mokrý.

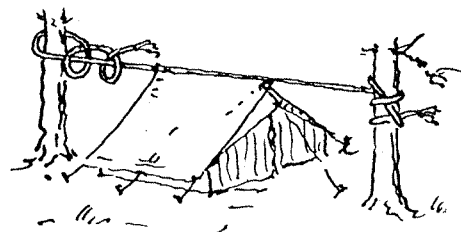

Patrol I. a II.



Stěna rohu je nastříhnutá, aby stan přiléhal k zemi.

Tropik Patrol

má dvojitou střechu, aby vznikla izolační vrstva vzduchu.



Doporučení:

Pro woodcraftery výhodný stan pro táboření i putování. Tropik Patrol se dá též přizpůsobit pro zimní táboření.

Min. Vosátka : Táboření,

Čeník fy. Skauting, duben 37

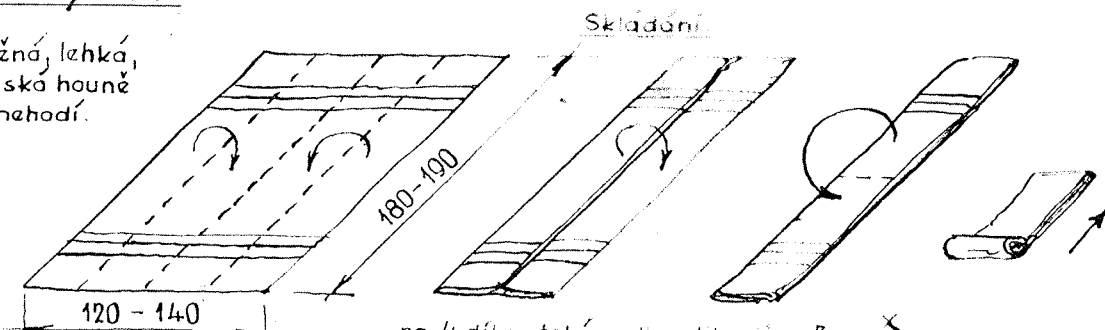
Časopis Horolezec č. 1 n. VII.



Spací potřeby.

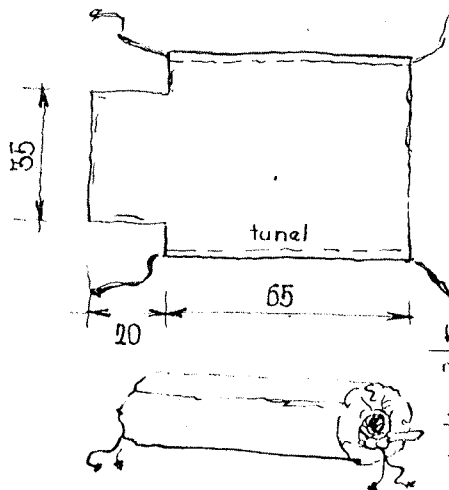
Přikrývka.

Vlněná, lehká, koňská houně se nehodí.



na 4 díly, také podle velikosti na 3

Ochranné obaly.



z nepromokavého plátna, neb z látky, šátku.

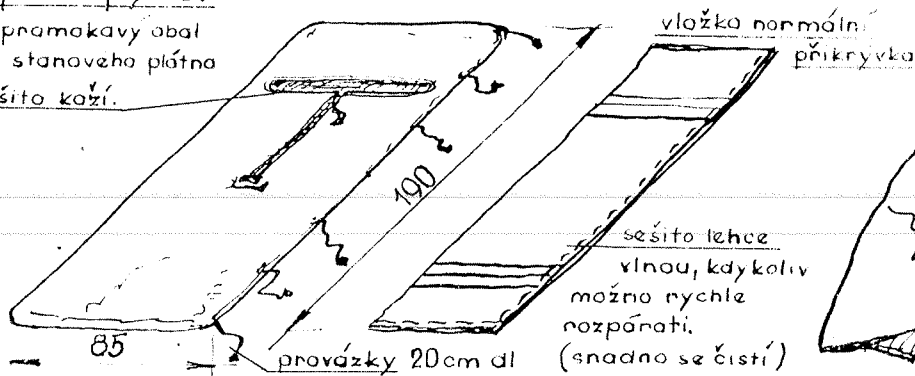
olívka neb knoflík

dinka obšitá,

Rozměry podle velikosti pokrývky.

Spací pytle.

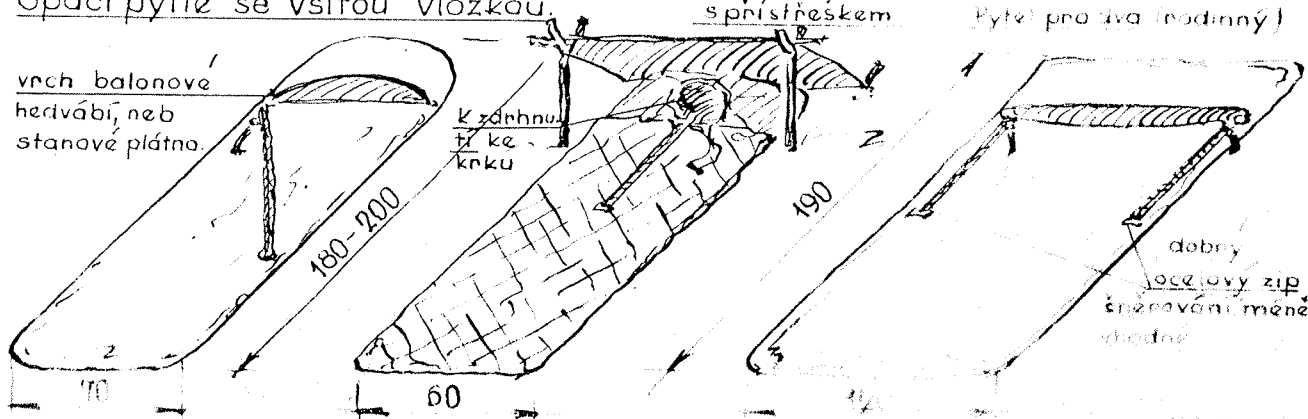
nepromokavý obal ze stanového plátna obšitý kůží.



Obal použít jako pláštěnka do deště

Spací pytle se všíto vložkou.

vlněná, bavlněná, nebo stanové plátno.

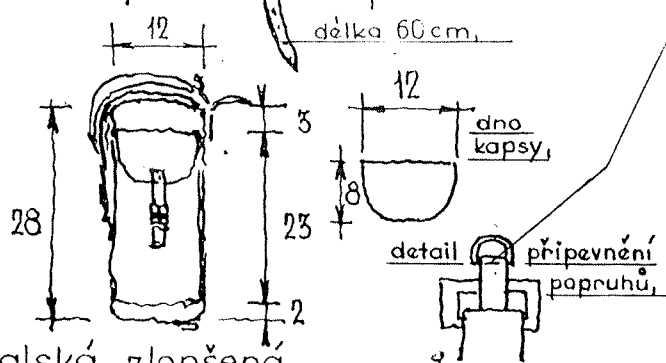
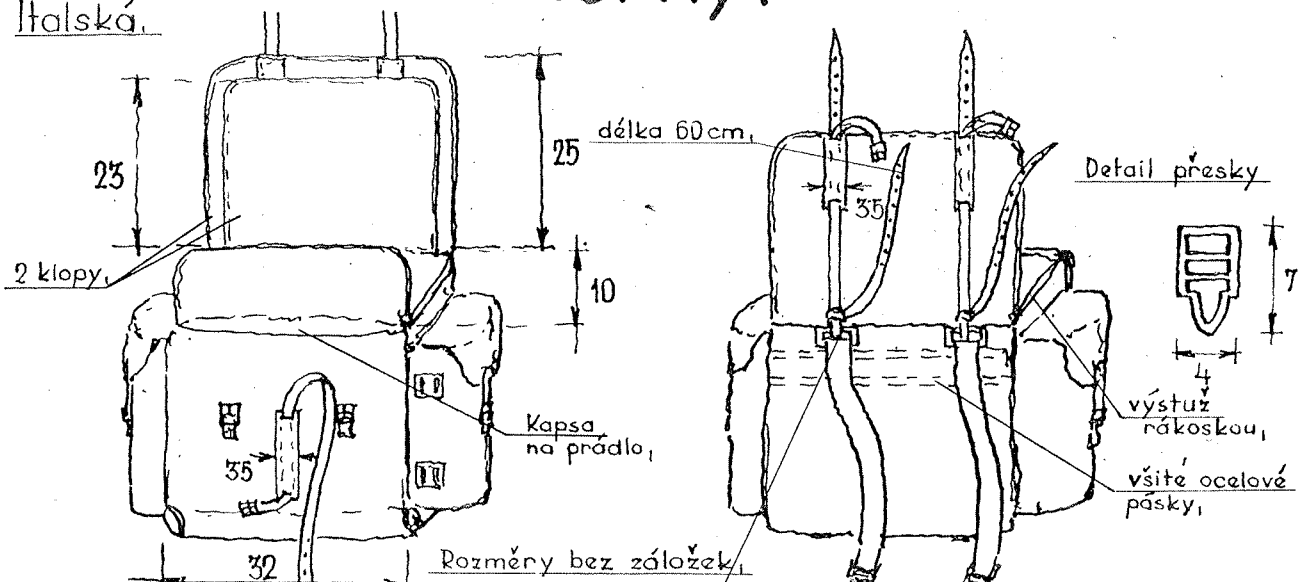


Pytle pro dva (rodinný)

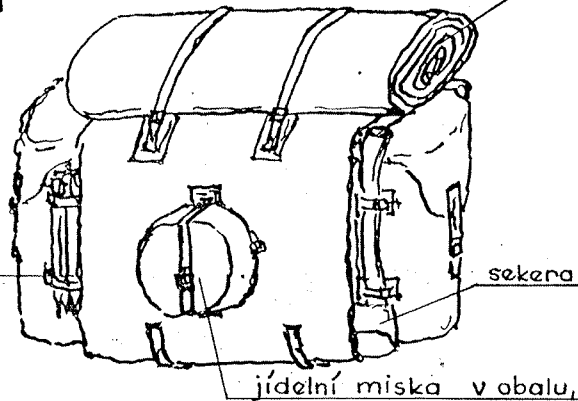
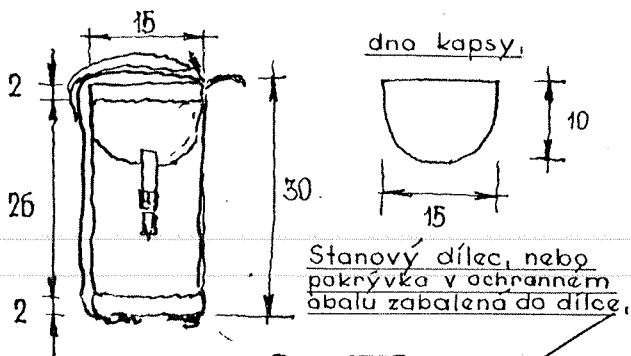
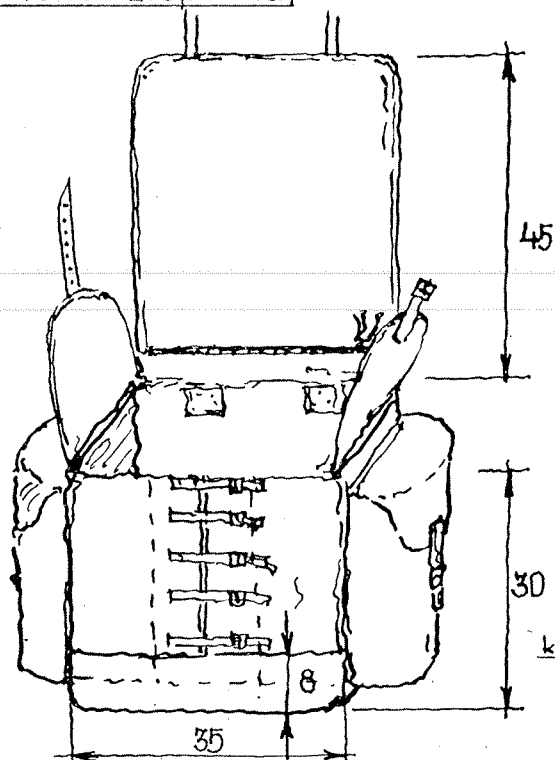
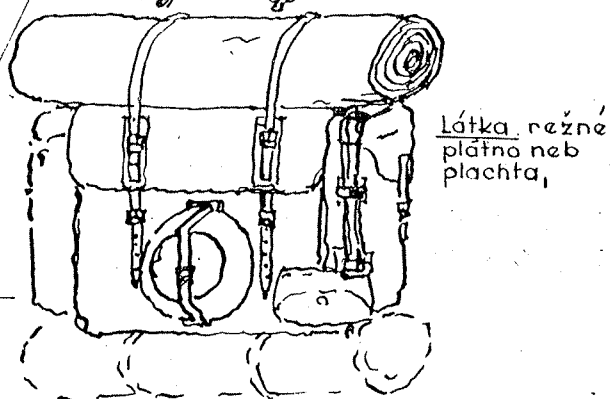
dobry oceľový zip, čepování méně vhodné

Torňy.

Italská.



Italská zlepšená.



Pokrývka uvnitř v ochranném obalu na dně torňy, neb pod klopou torňy.

Kapsa v klopě na zip, načrtník, mapy, papíry.

Pravá kapsa, lékárna, toaletní potřeby, ručník.

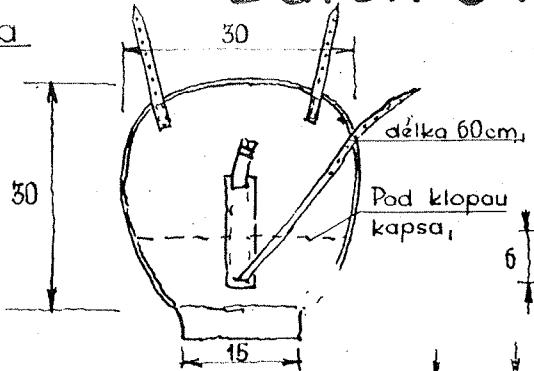
Levá kapsa, provaz, provázky, jídelní příbor, svíčka, svítilna.

Uvnitř torňy, k zadní stěně prádlo, potraviny v plátěných pytlících nebo v plechovkách.

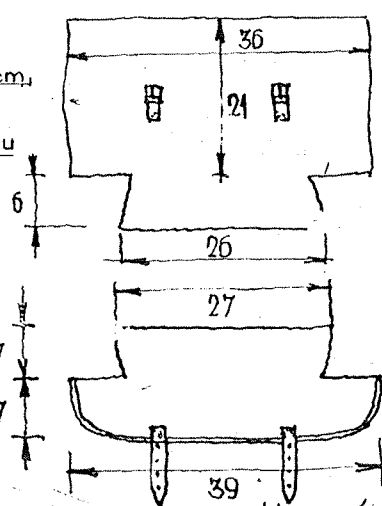


Batoh s konstrukcí.

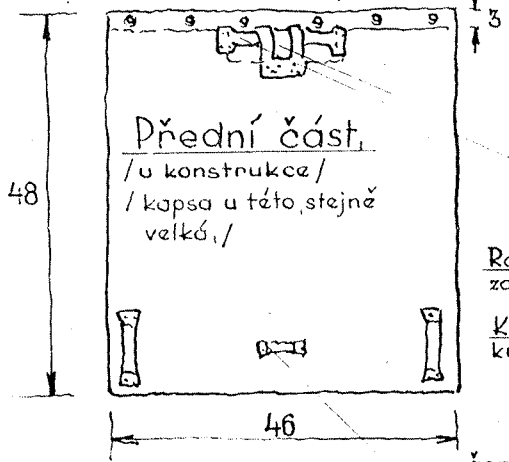
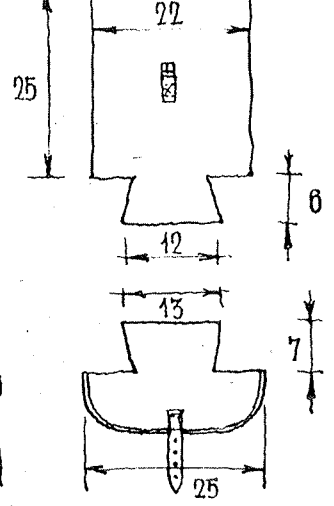
Klopa



Zadní kapsa,

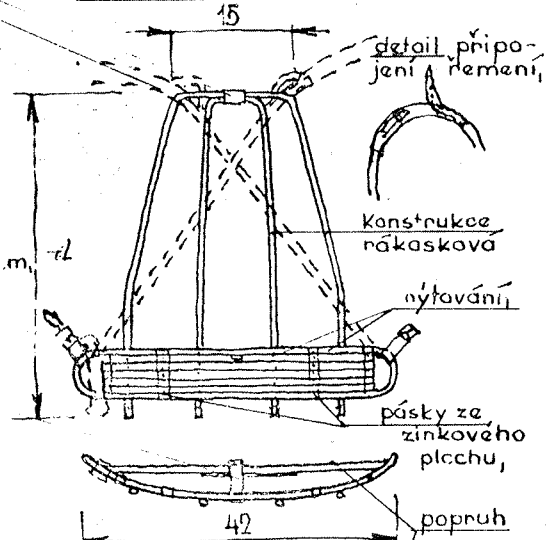


Postranní kapsa,

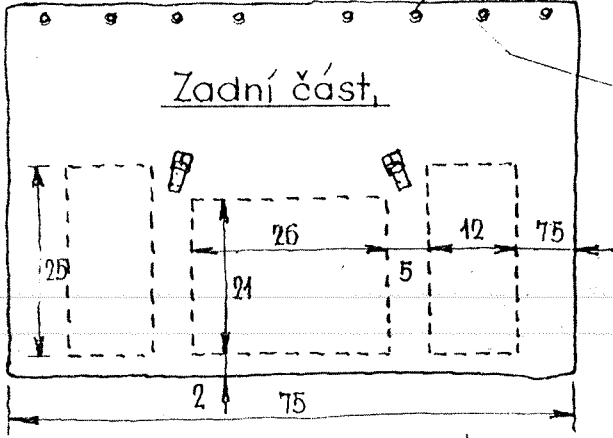


Rozměry bez založení látky
Klopy lemovány kůží,

Nosná konstrukce,

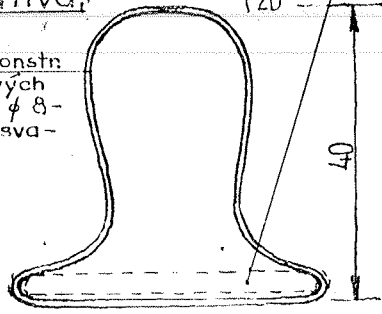


řemínek 8-10 mm široký, dlouhý 150 cm



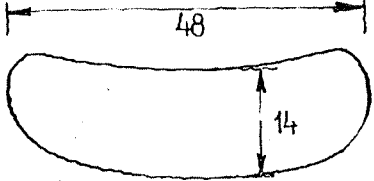
Alternativa,

Nosná konstr. z ocelových trubek ϕ 8-10 mm, svařena,



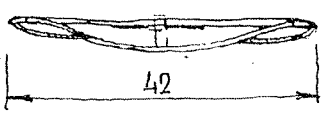
Řemění jako u rákoskové konstrukce,

Dno



Materiál: režné plátno neb plachta,

Na klopě jídelní miska v ochranném obalu,
Klopa opatřena kapsou,
Pod klopou stanový dílec, nebo paknůvka v ochranném obalu zabalená do starového dílce sakera v ochranném obalu,



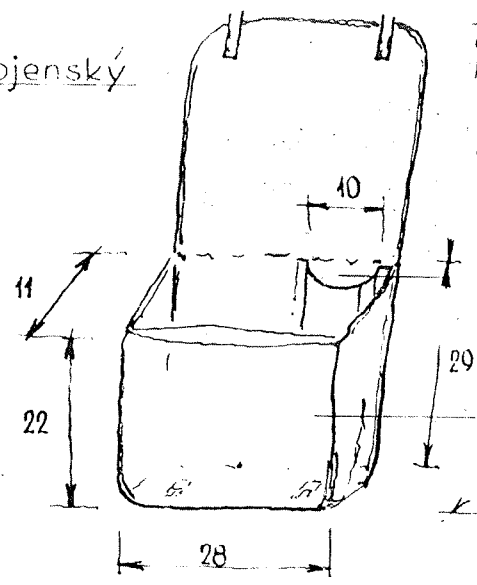
Uvnitř v batohu normálně pokrývá v ochranném obalu na dně,
V kapse u přední části prádlo,
Potraviny v plátěných pytlících nebo v plechovkách,
Pravá kapsa, lékárna, toaletní potřeby, ručník,
Lévká kapsa, provaz, provázky, jídelní příbor, svíčka, svítlna,

u, foto, dalekohled, klíče k unčování, mapy náčrtů

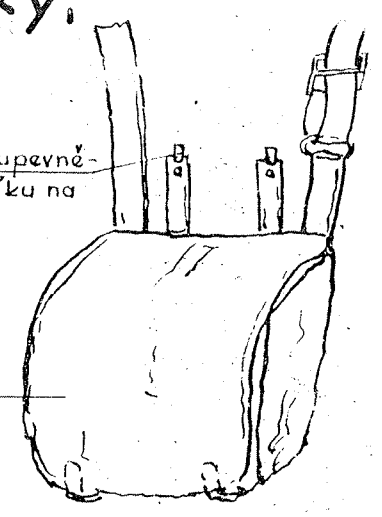


Chlebníky.

Vojenský



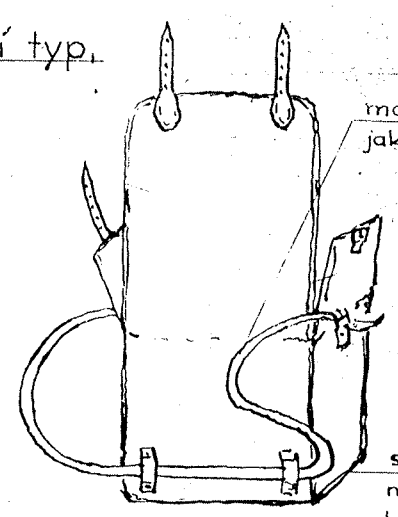
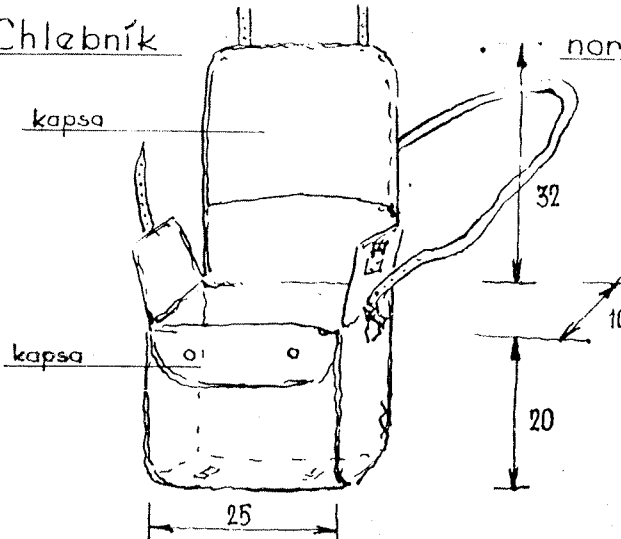
háčky k upevnění chlebníku na opasek, na polní láhev.



Všechno z rezného plátna,

Chlebník

normální typ.

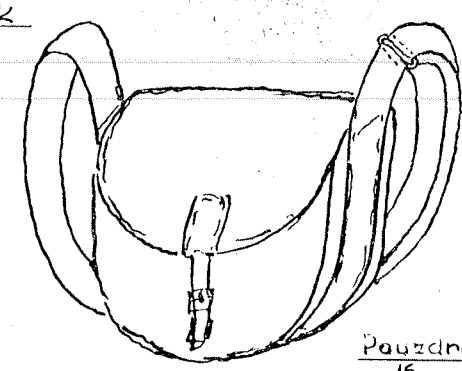
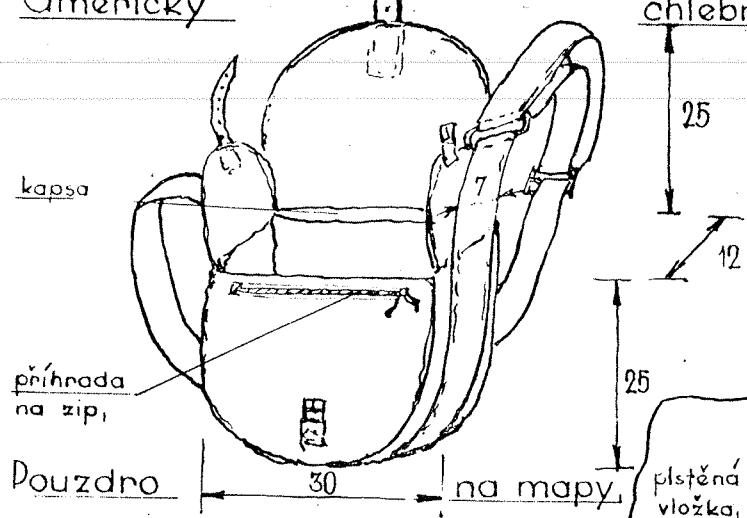


možno nosit jako torzu,


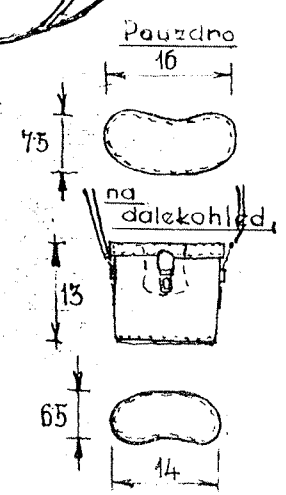
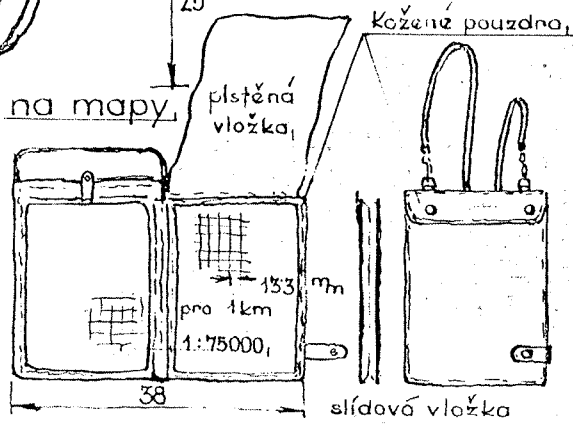
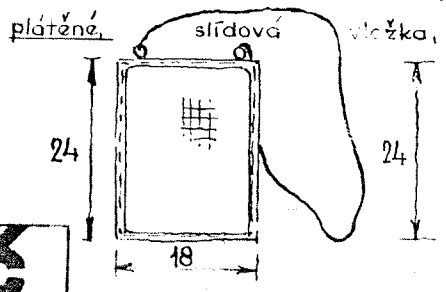
spojení a lámání měkkou kůží,

Americký

chlebník



Douzdro



Táboření.

Z táborového deníku Jiřího Wolkerova

Řuce mám rozervány, pořezány a odřeny. Černý jsem od pryskyřice a mechu. Hlavu však mám jasnou, jako lesní vzduch a myšlenky čisté, jako voda v potůčku, kolem tábora tekoucím. Doma tomu bylo opačně.

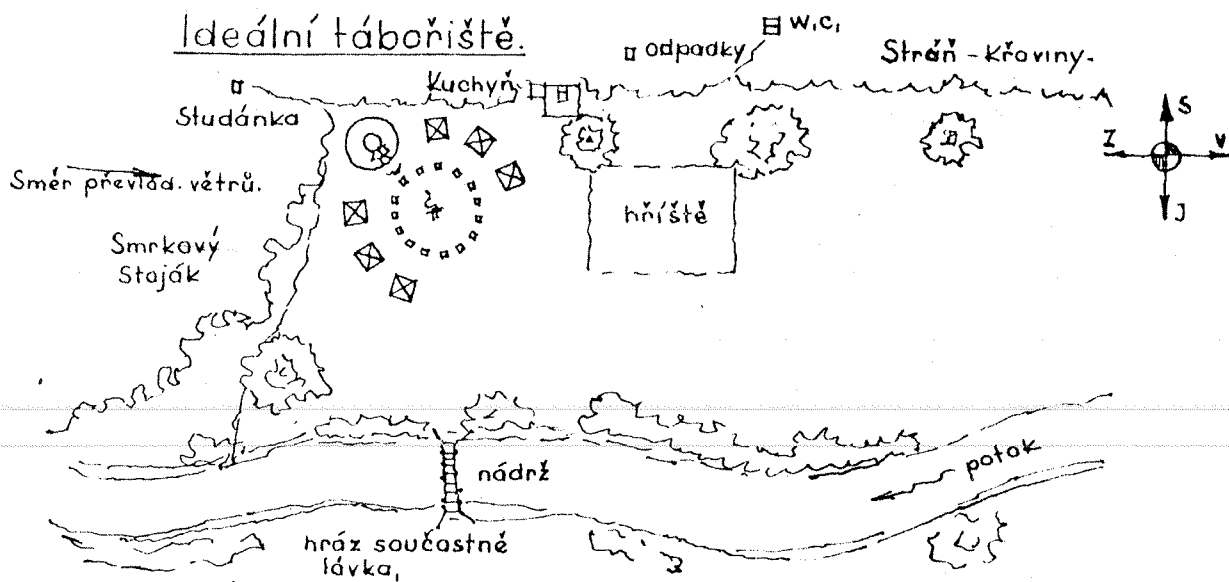
Situace tábořišť.

Putovní tábořiště.

Nestavíme nikdy na louce, (někdy nutno při vodácké túře.) Nejlepe v řídkém stojáku borovém nebo smrkovém. V listnatém lese táboříme jen z nouze. (mravenci, klíšťata, padání větví.)

Stálé tábořiště.

Místo má být suché, nejlepe s podkladem písku a šterku. Vlhko prozrazuje vlhkomilná vegetace. Výhodné tábořiště je zvýšená planinka. Malý sklon terénu je důležitý. Tábor umístíme tak, aby byl chráněn od převládajících větrů. Sluneční svit má být ráno, odpoledne polostín.



U tekoucích vod znát nejvyšší stav vody za letních povodní. (Staří lidé v kraji) Kuchyně vždy v plném stínu a blíže vody. Pitná voda blízko, pramen neb studna. Záchody a odpadkové jámy ve stínu, dále od tábořiště v lese.

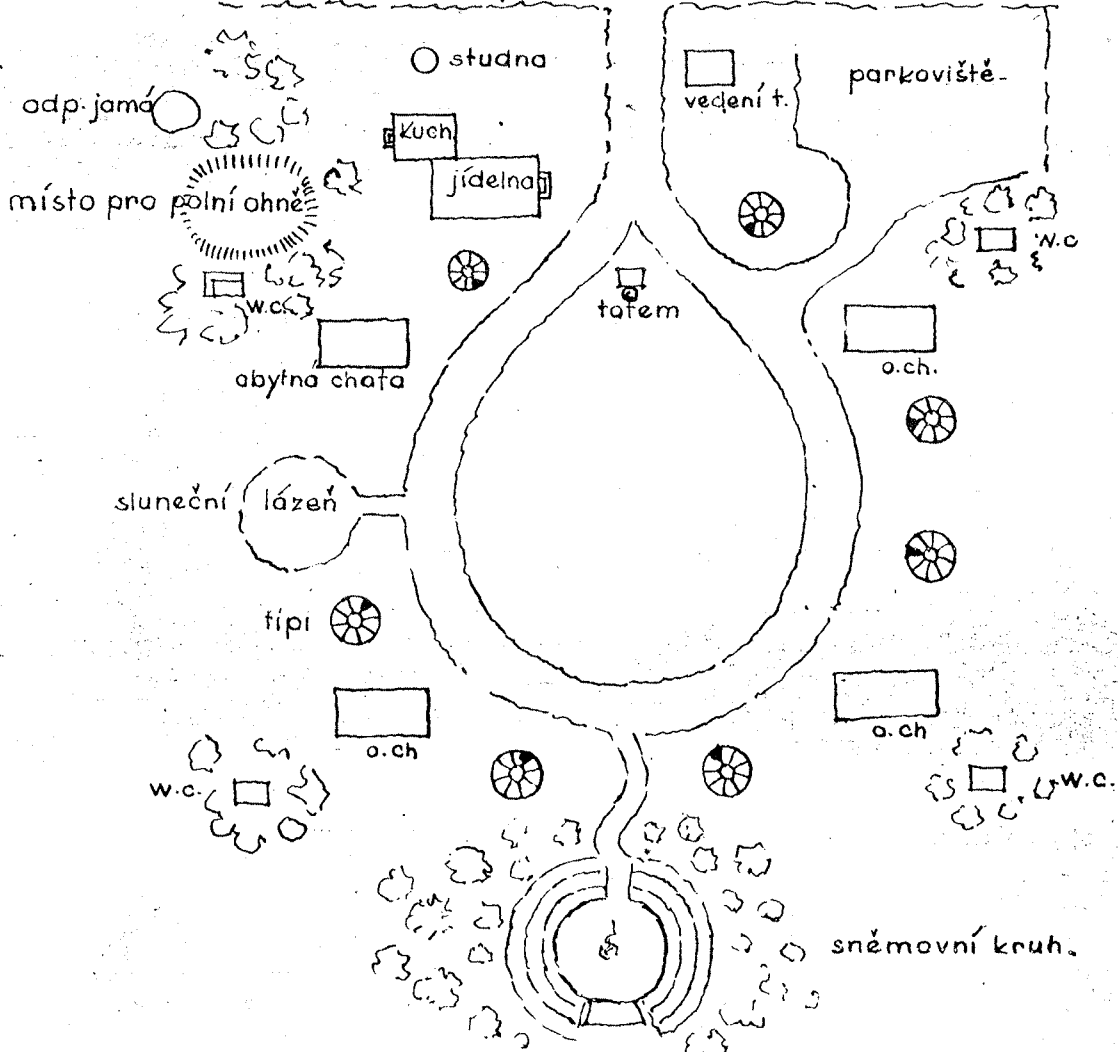
Dobré tábořiště



byl Samechov
u Chocerad

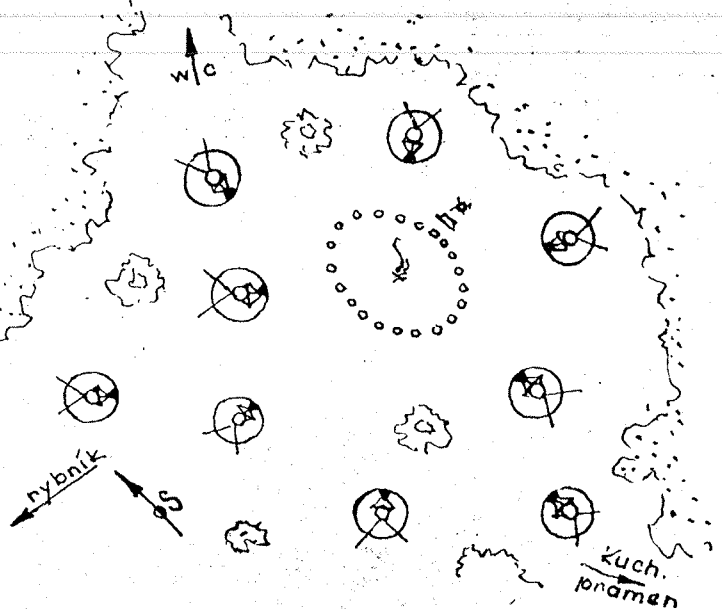
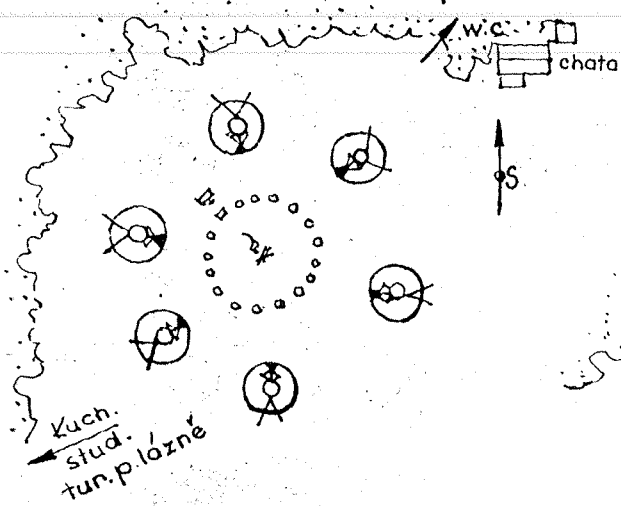
Vúdkraftenský indiánský tábor

Podle Setona.



Tábor uspořádan pravidelně.

Tábor uspořádan neutrálně.



Prameny: Vatra ročník VII. 1929.
Seton: The Birch Bark Roll of Woodcraft. 31 a vlastní.



Ostrovní
tábořiště,
ostrov „Dávné
Touhy“ na Berounce
nad Týřovem, 1924.
(2 tábory)

Tábořiště „Walden“
v Nízkých Tatrách
u Sv. Jána,
1931.

(Jen 2 týpí)



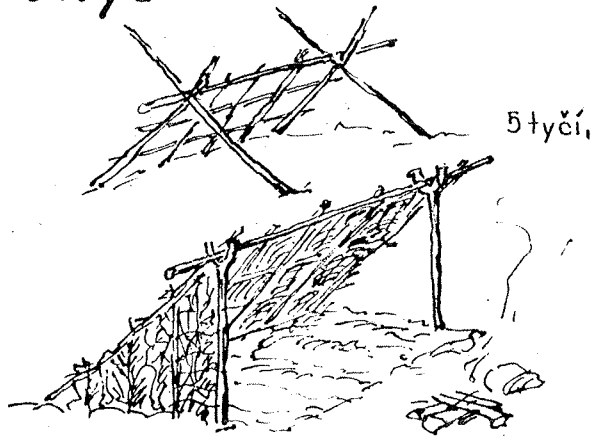
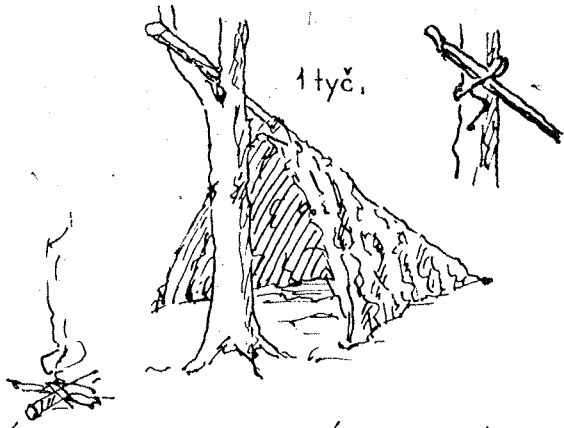
Walden, Nízké Tatry 1938. (13 týpí)

Podle fotografií




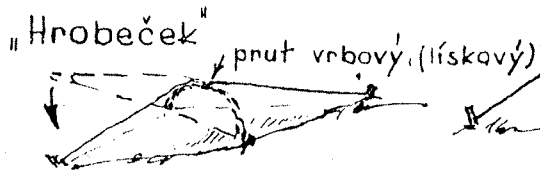
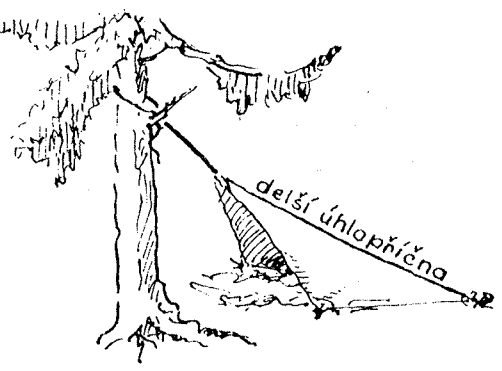
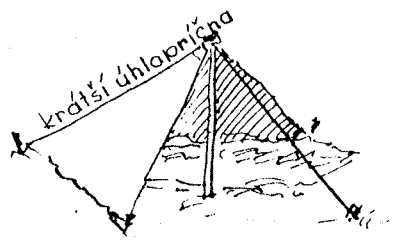
Přístřešky.


lesní materiál.




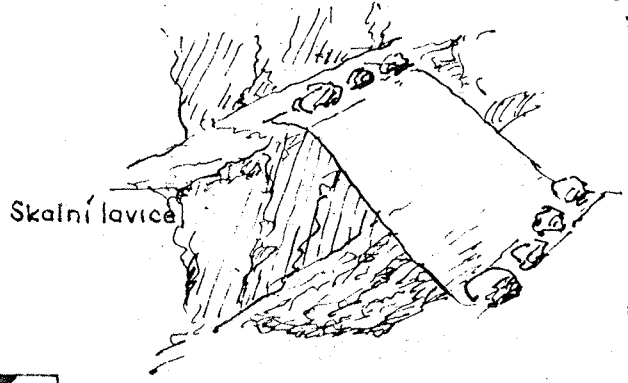


Krytí: haluze smrkové, jedlové, borové, mech, rákos, tráva.

Stanový dílec 



Směr větru. 

Stanový dílec neb plachta 





Drameny: M Seifert: Přírodou a životem k čistému lidství.
Mirko Vosátka Táboření

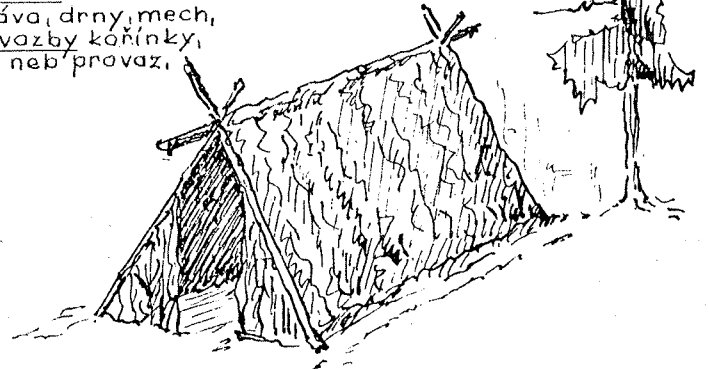
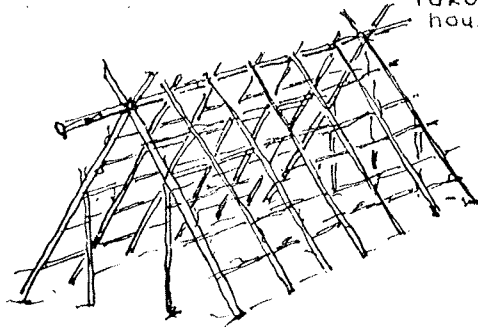


Nouzové stavby.

Chýše.

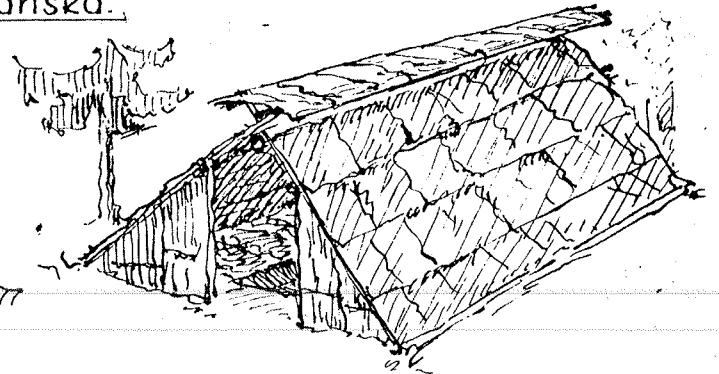



Material: smrková tyčka-
vina, krytina smrkové
větve, tráva, drny, mech,
rákos, vazby kořínky,
houzve neb' pravaz.



Dřevorubecká chýše tatraňská.

Krytina smrková
kůra,
Oheň v průběž-
ném příkopě.




Podzemní úkryt 3x3 m.

Podlaha:
dusana
hlína


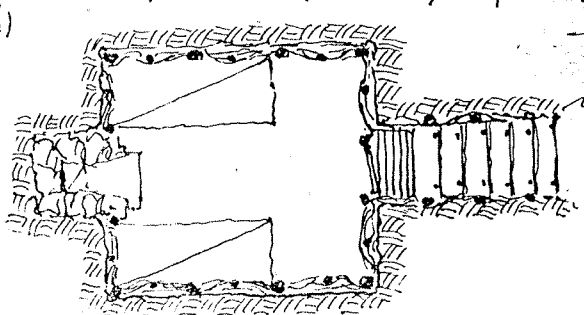
Střecha: drn,
hlína,
kůra,
kulatina,

Stěny vypleteny pruty neb'
obloženy kůrou.



Kůly na konci přitesány a opáleny

Krb (ohniště)
Kamenný-

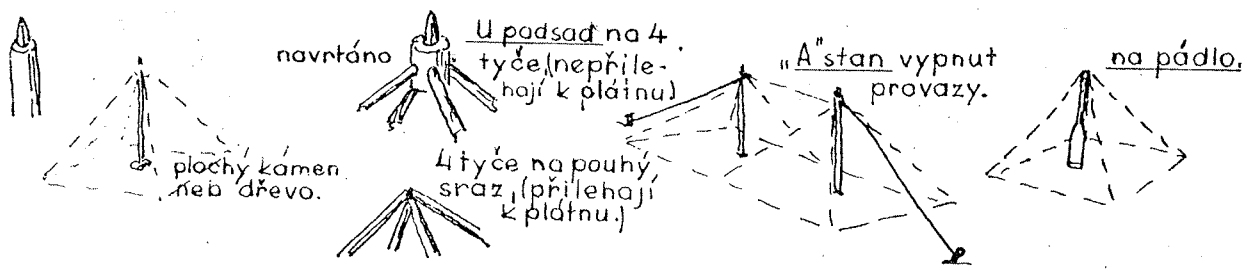


M. Vosátka: Táboření
a prameny vlastni

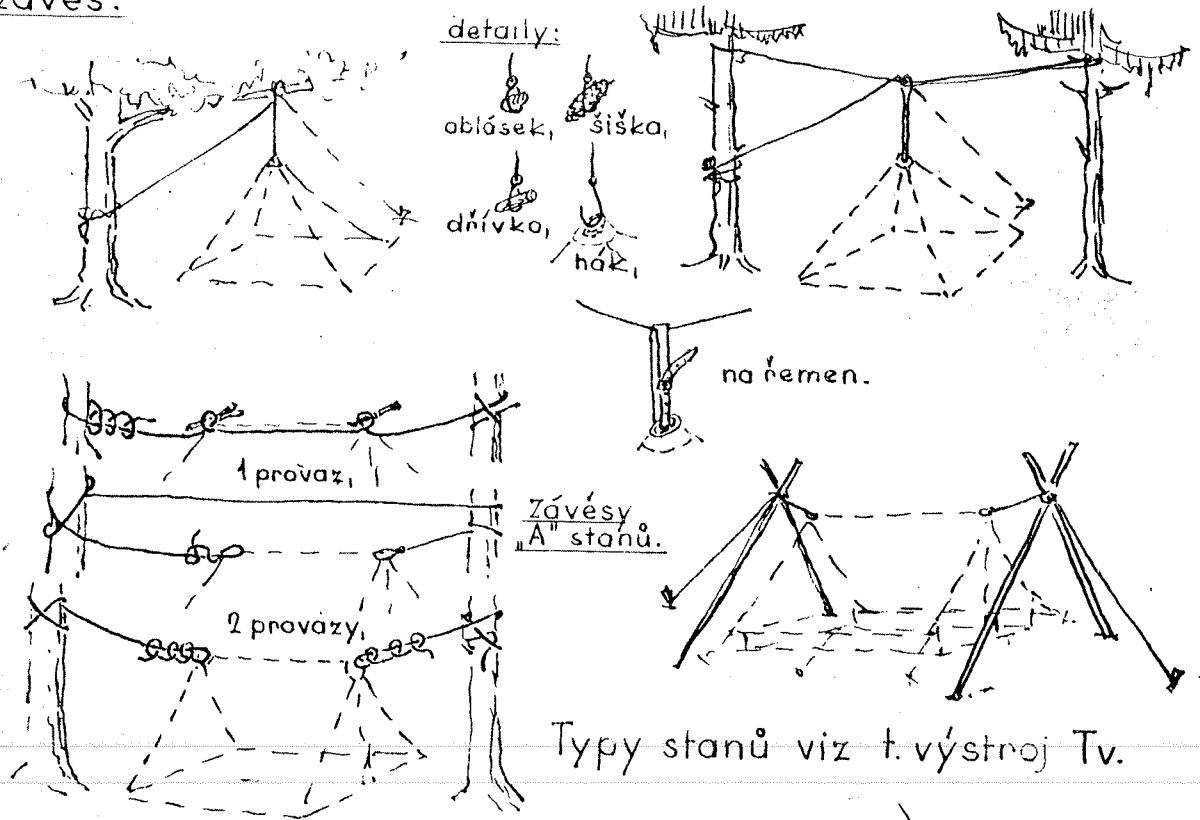


Stavění stanů.

Na tyče.

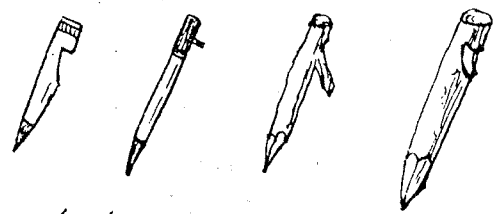


Na závěs.




Typy stanů viz t. výstroj Tv.

Kolíky.

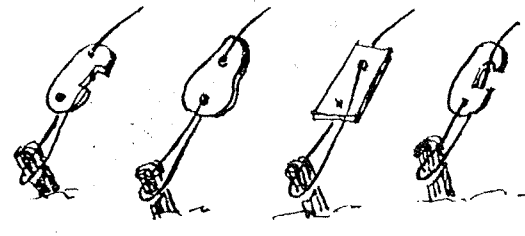


špatně,

dobře,




Napínáky.



Utěsnění stanů.

špatně,

dobře,



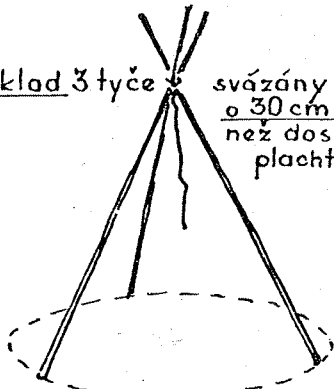
M. Vosátka: Táboření.
a prameny vlastní.



Indiánské teepee -

Postup stavby -

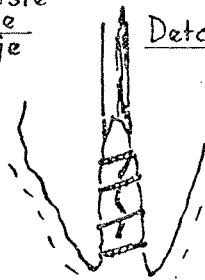
Základ 3 tyče



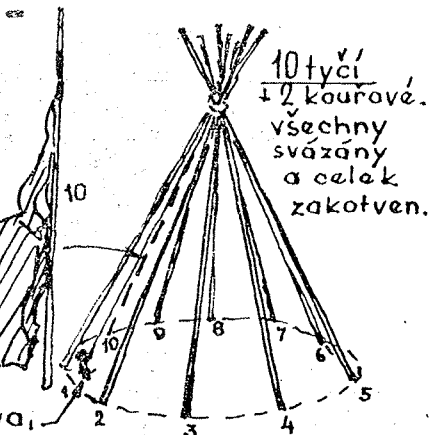
svázaný v místě o 30 cm výše než dosahuje plachta.

Délka tyčí podle velikosti stanu + 75 cm, nejlépe smrkové rádně očistěné.

Detail připevnění stanu k 10 tyčím.



Kotva, kolíky z listnáčů cca 40 cm.

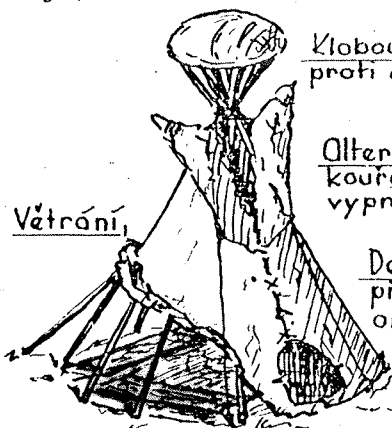


10 tyčí + 2 kouřové, všechny svázaný a celek zakotven.

Klobouk proti dešti.

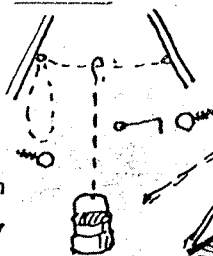
Alternativa: kouřová křídla vypnutá lukem.

Větrání



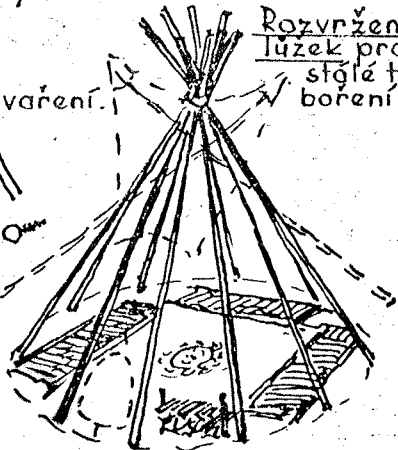
Detail dvířek: přesahování min. 15 cm olivy dvojnásobně, horní přišity na stan

Závěs na vaření.



spodní přišity na dvířka

Rozvržení látek pro stálé táboření.

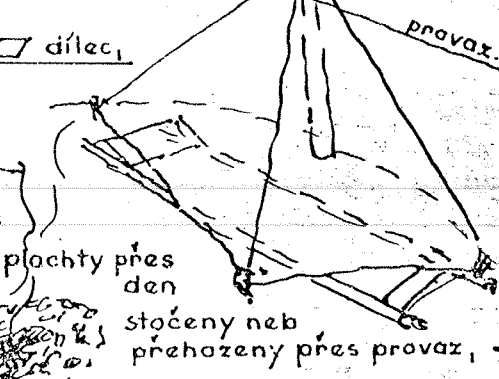



V polovině otvoru ve stanu rostříh na přechod dvířek.

Rosné plachty


□ dílec

□ dílec



plachty přes den stočeny neb přehozeny přes provaz

Ohniště




oblásky

Větrná plachta

(jen v krajinách s velkými větry.)

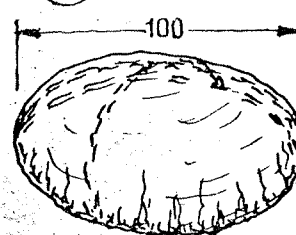
šířka cca. 40 cm

dirkována cca na vzdal. 100-120 cm.



Klobouk proti dešti.

1. 150 stříh 2. 150



Výstuž vrbové neb lískové pruty navlečené.

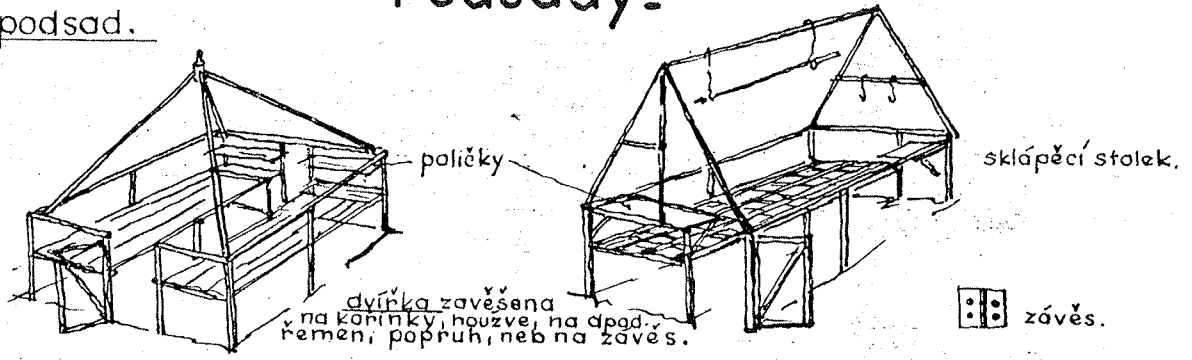
Délka pro 4m typů cca 1150 m, zatěžkáno kameny nebo dřevem.

Seifert: Přírodou a životem k čistému lidství a vlastní.



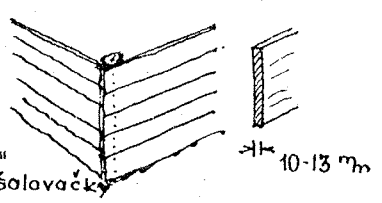
Podsady.

Typy podsad.

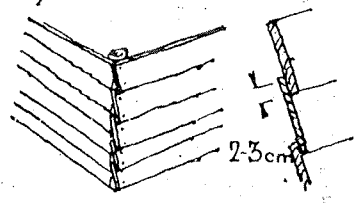


dvířka zavěšena na kóninky, houžve, na dřev. řemen, popruh, neb na závěs.

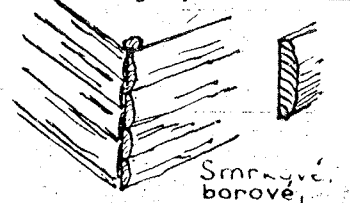
Prkna na sraz.



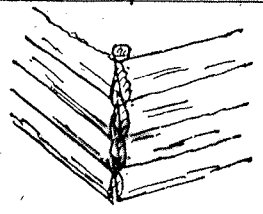
Prkny opeřeno.




Sejímané krajiny na sraz.



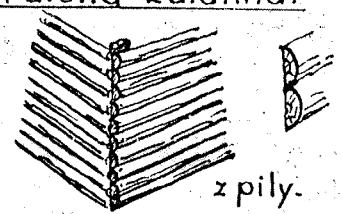
Krajiny opeřeno.



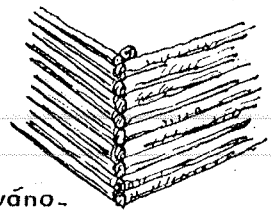
Smrková kul. (srub)



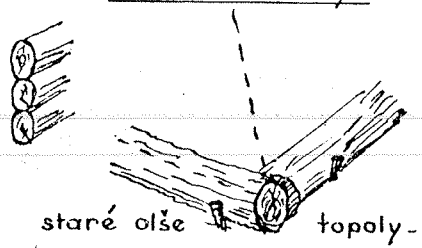
Půlená kulatina.



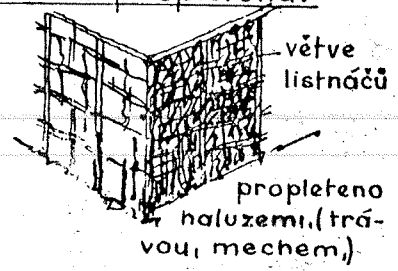
Smrková kulatina.




Velké kmeny.



Kostra propletená.

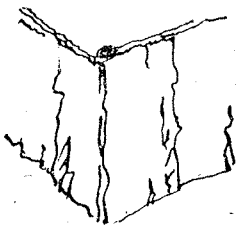


Kostra propletená chrastím, na to přihrabáno jehličí.

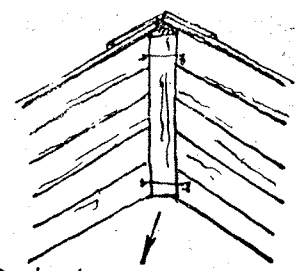


velmi teplé, používají jsme při velikonočním táboření.


Kůra smrková.



Skládací podsady.



Detaily:



Na podsady se nehodí: pytlovina (juta) osfaltované lepenky, vlnitý plech ze sudů.




Táborové postele.

Z větviček.

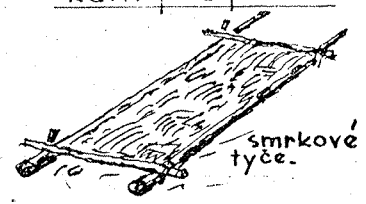


borovice, smrk, jedle, nejmenší a nejvonější balsamová jedle.

Z polen a z větviček.

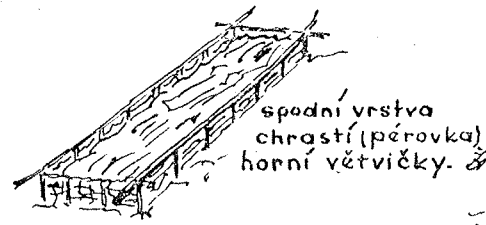


Rám pro postel.

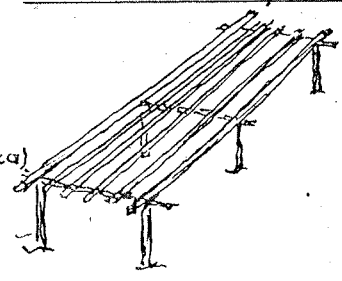


smrkové tyče.

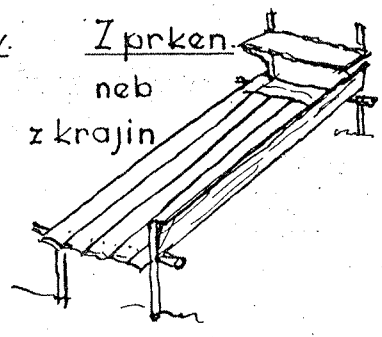
Rám z listnatých větví.



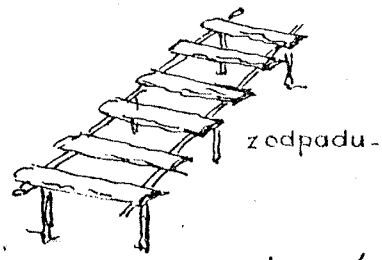
Ze smrkové tyčkoviny.



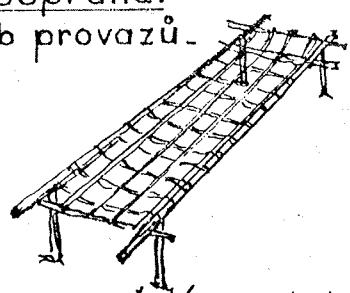
Z prken



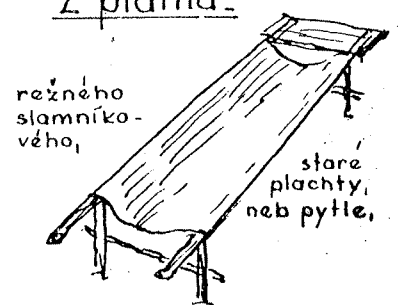
Z krajín.




Z popruhů




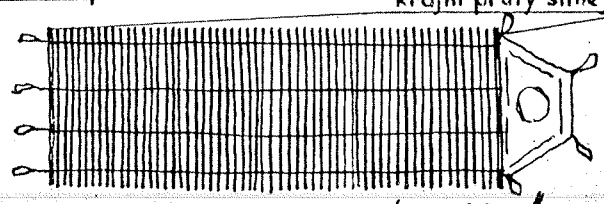
Z plátna.



Rám. 200/90.

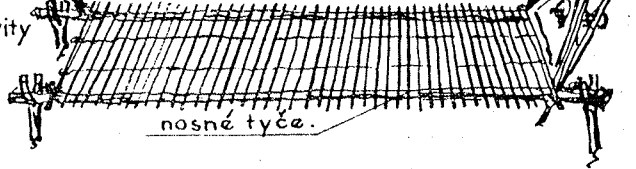


Indiánská proutěná postel.

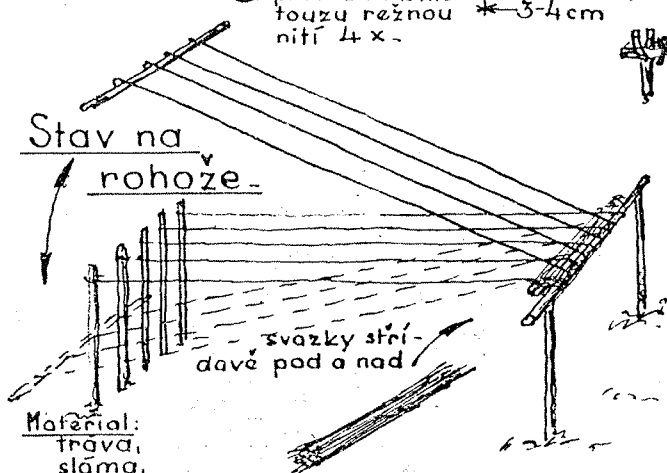


Každý prut přivázán k motouze reznou nití 4x - cca 2 závity - 3-4cm


Materiál: pruty vrbové, lískové 60-80cm 1-1 1/2 cm, min. 60 kusů, motouz cca 24 m, a reznou nit.



Stav na rohože.



Materiál: tráva, sláma, rákos,



Seton: The Birch Bark Roll of Woodcraft, 1931.
M Vosátka: Táboření, a vlastní.



Osvětlení.

Ve stanech.

Lovcova lampa.
kůra.



pálená hlína.



kokosový ořech.



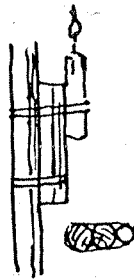
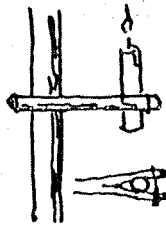
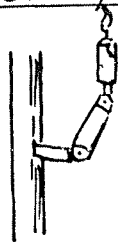
držátko ploché
kamének s dírkou.

olej:
zvířecí tuk,
čerstvé máslo,

držátko
4 drátky
+ 4 kousky
korku.

lastura. Knot stočen z bavlny v síle tužky.



Na stanových tyčích.



Přenosné.


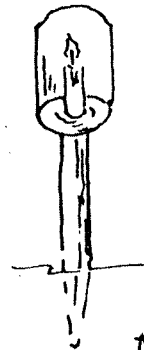


V závěsu.



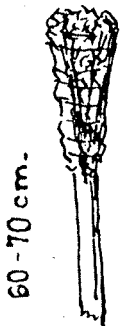
s kapátkem
(krabička od
mazadla)

Zapíchnuté do země.



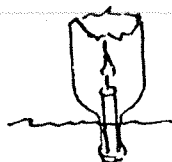
Venku.

Pochodeň.



60-70 cm.

Material:
syrová roštípnutá
větev, smrková
pryskyřice s kousky
březové kůry,
kořínky,
suchá tráva.



plechovky
od konzerv



Lampiony.

Smrková

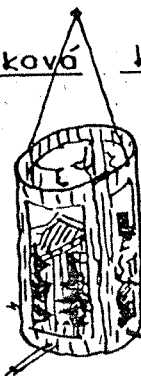
kůra

Karton

Lepenka



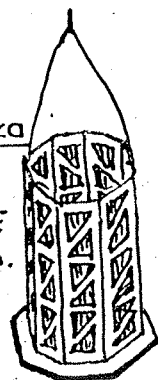
Lucerna
z konzervy.



Skládačka
vrbové
proutky



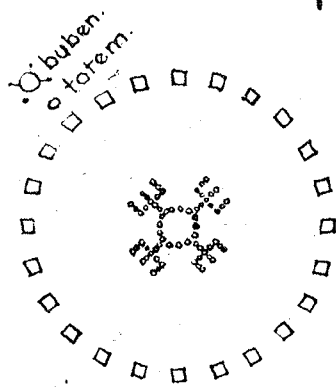
transpar.
barevný
celofán.




Seton: The Birch Bark Roll of Woodcraft. 1931. Seifert: Přírodou a životem k čistému lidství; a v...ní



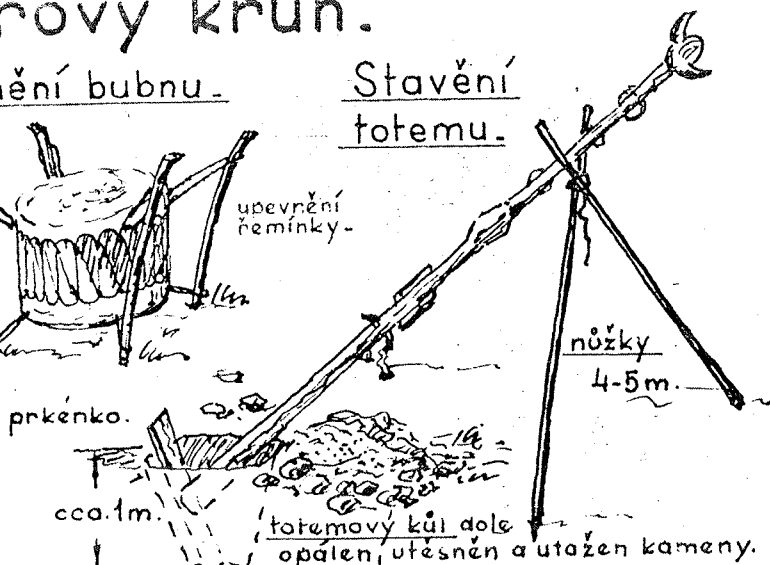
Táborový kruh.



Upevnění bubnu.




Stavění totemu.




Táborový kruh:
průměr max 8 m, obvod cca. 25 m, tj. pro 25-30 táborníků, průměr ohniště 1 m.

Sedátka.

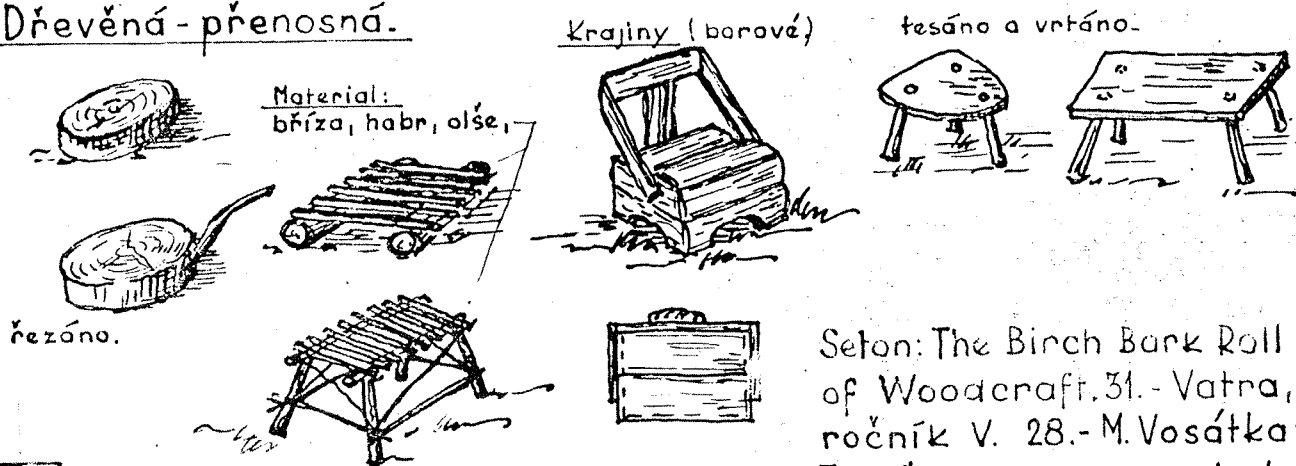
Z kamene.



Dřevěná - stálá.



Dřevěná - přenosná.



Seton: The Birch Bark Roll of Woodcraft. 31. - Vatra, ročník V. 28. - M. Vosátka: Táboření; a prameny vlastní



Táborové ohně.

Tajemství ohně.

Tajemství ohně! Osvobozující!
 Zářící symbole Všudypřítomného!
 Hrdé dechnutí síly! Objekt změněné v světlo!
 Pnoucí se k výši!
 Illuse barev sesutá v jediný požár!
 Jazyky zářící nad hlavami svatých!
 Zahrady plamenů, ukryté v hlubinách věcí
 kvetoucí slávou přechodů z viditelného v neviditelné!
 Hle, duše silných bloudí v alejích vašich svou láskou
 a jako milostná píseň zvoní jim šepot usmání vašich,
 plameny, přátelé nového větru!
 Vítězní ve vás zapalují své pochodně pro soumraky příštího času,
 a bolest tisíců tam bloudí a láme vaše krvavé, chvící se květy,
 a nahýma rukama vytahává ze žhavé koruny jejich listí jak z růží,
 a hází je změněné v světlo a vůni
 na cestu duší.

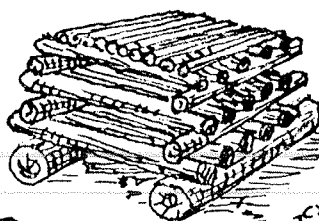
Otakar Březina.

Primitivní.

Špatně hoří,
málo
světla.

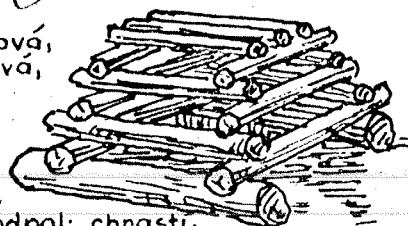


Hranice.




Pagoda.

smrková,
březová,



podpal: chrasti,
březová kůra.

Kanadský.



Polena se samo-
činně doplňují.

Hlídkové.



Polena
se přistkávají.




Když Kolumbus přistál,
domonodci prý poznamenali:
 "Bílý muž je blázen, dělá velký oheň a nemůže se k němu při-
 blížiti. Indián dělá malý oheň a sedí šťasten."

Vatna nočník I. 22. M. Seifert:
 Přírodou a životem i čistě-
 mu lidství; a pram vlastní.




Kuchyňské ohně.

Príkop,



Zelený rošt
(osika, vrba)



Ohniště lovců

rošt z polen
současně
hoří.



(dřevorubeč)

Kameny,


ne z vody!



Rychlé ohniště,
za putování.



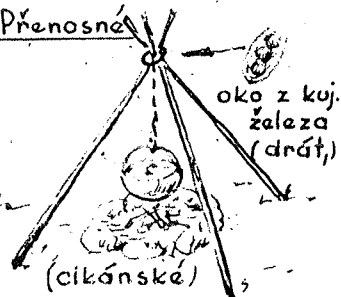
Ohniště zálesáků,



Výhodné
na
odstavění.



Přenosná



(cikánské)

oko z kuj.
železa
(drát)

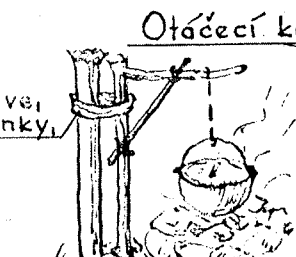
Otočné ohniště



vzpěra


Otáčecí kůl v

houžve,
kařínky,



ložisku z oblásků.


ložisku-



háky.



Samočinné
otáčení.



polínka,
vitr


svázáno drátem

Šípové

příkláda
se

ohniště

hlína
(den, zámen)




v krajínách
s nedostatkem dřeva.

Stálejší ohniště.



Rožněň

Synová tyč,



vitr

neb drát #5,

Ohniště stopaři.

(pro delší táboření)



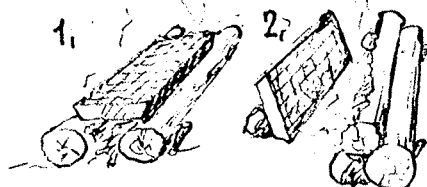
neb pruty vrbové, zelené,

Pečení placek

na plochem
kameni.



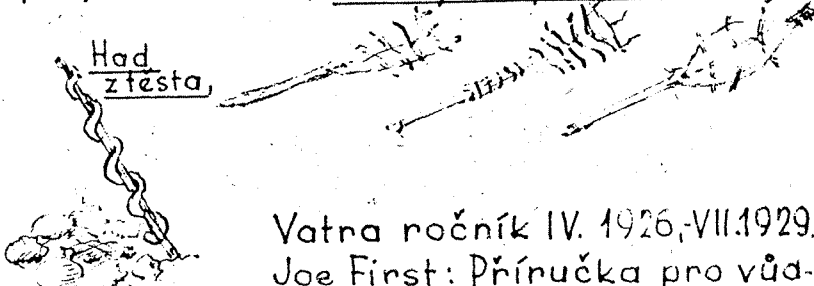
Pečeme buchty.



1,

2,

Had
z těsta,

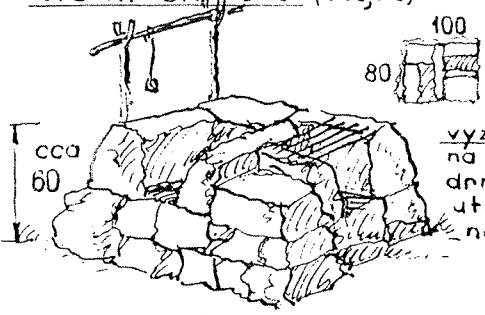


Vatna ročník IV. 1926, VII. 1929.
Joe First: Příručka pro vůdce
letního tábora. YMCA. 29.
M. Vosátka: Táboření; a vlastní




Kamna, pece.

Stolní ohniště (uvaj.té)



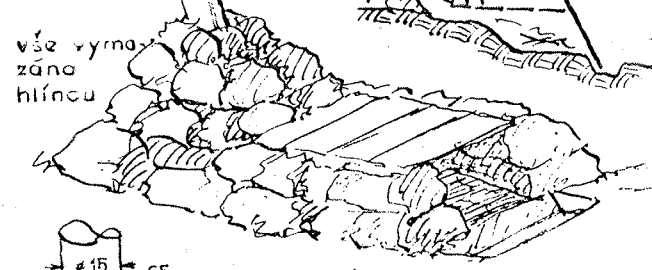
vyzděno na mech nebo dnu, kameny utaženy špičkami.

Primitivní kamna.



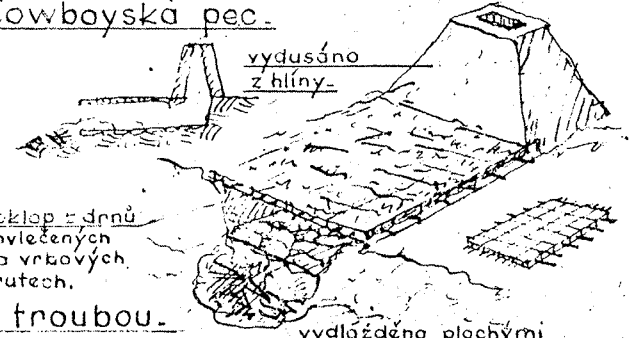
v jílovém břzhu neb stráni.

Kamna ze starých plátů (pizchu)



vše vymazáno hlínou

Cowboyská pec.



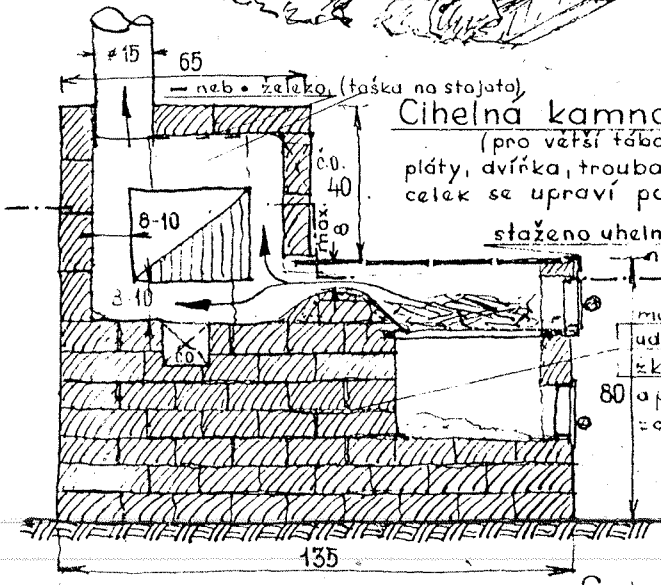
vydusáno z hlíny

peklop z dnu navlečených na vrkových prutech.

Cihelna kamna s troubou.

(pro větší tábor) pláty, dvířka, trouba, rošt vše staré, celak se upraví podle rozměrů těchto.

vydlažděno plochými kameny



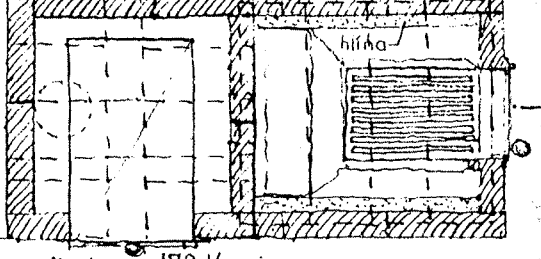
staženo uhlíkem není nutná

možno udělati též z kamene 65 a plát cihel.

1:20

spotřeba cihel: 170 ks. i s rezervou.

spojovací materiál hlína



Pečení pod kotlem



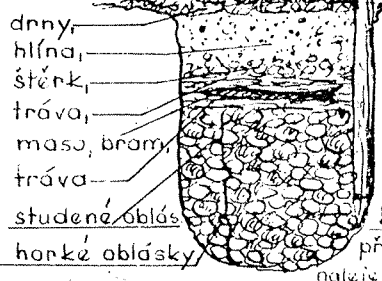
Pec na chleba.

Kostka zaražené vrbové pruty, svázané a oplácány hlínou



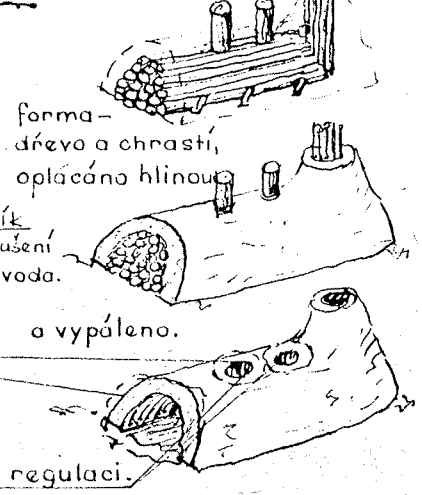
a vypáleno

Setonův hrnec.



dny, hlína, štěrk, tráva, maso, bramb., tráva, studené oblás, horké oblásky

Hliněná pec.




forma - dřevo a chrasti, oplácáno hlínou

a vypáleno.


k regulaci.

Vatra, ročník VII 1929. Joe First: Příručka pro vůdce letního tábora. A. Vosátka: Táboření; a po vlastní.

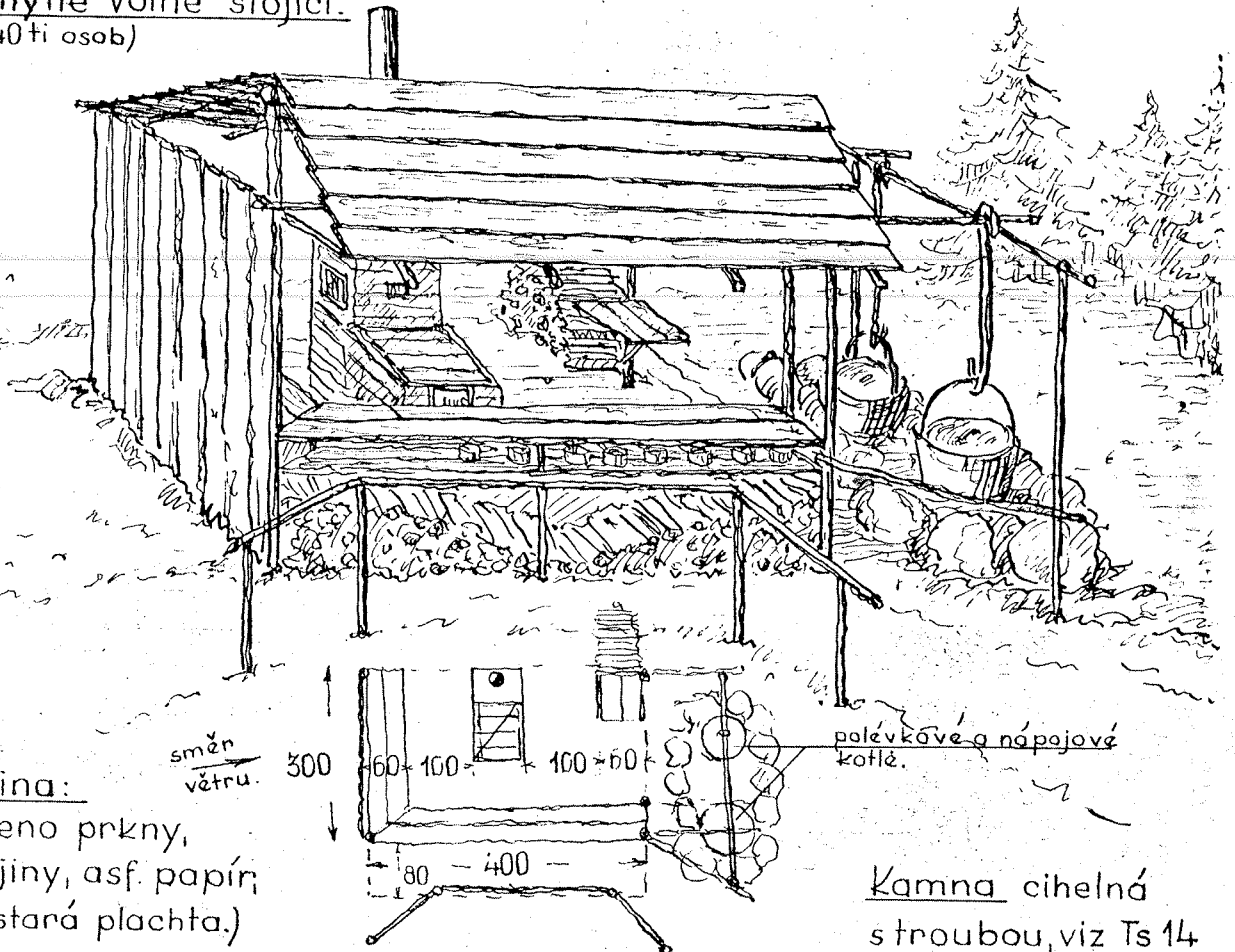


Kuchyně.

Kuchyně v břehu potoka.
(do 20ti osob)



Kuchyně volně stojící.
(do 40ti osob)



Krytina:
opeřeno prkny,
(krajiny, asf. papír;
nebo stará plachta.)

palivkové a nápojové
kotle.

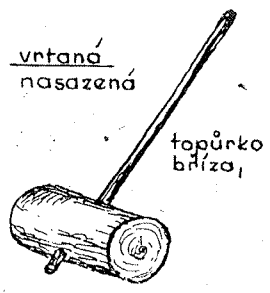
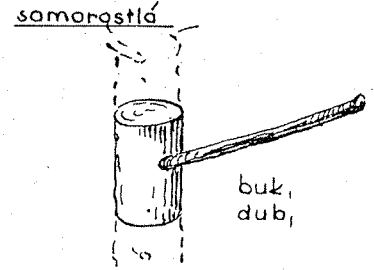
Kamna cihelná
s troubou, viz Ts 14

Ideové náčrtky

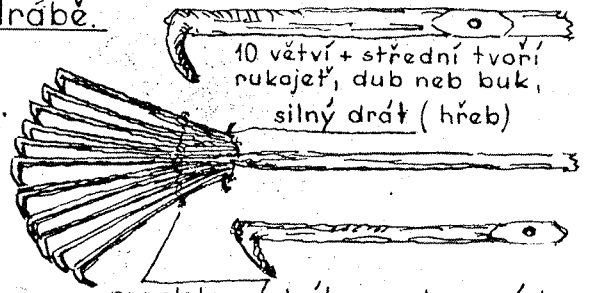


Táborové doplňky.

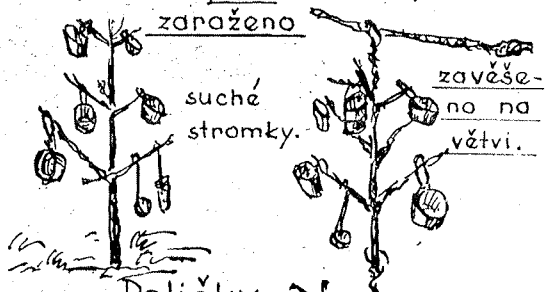
Palice.



Hrábě.

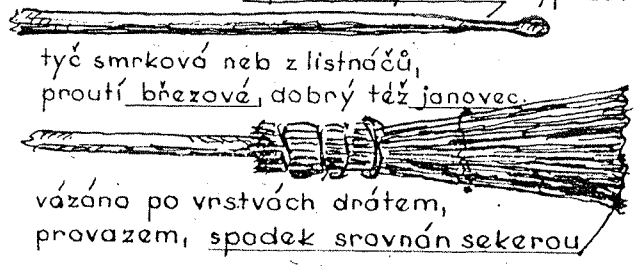


propleteno drátem neb provázkem. zaraženo

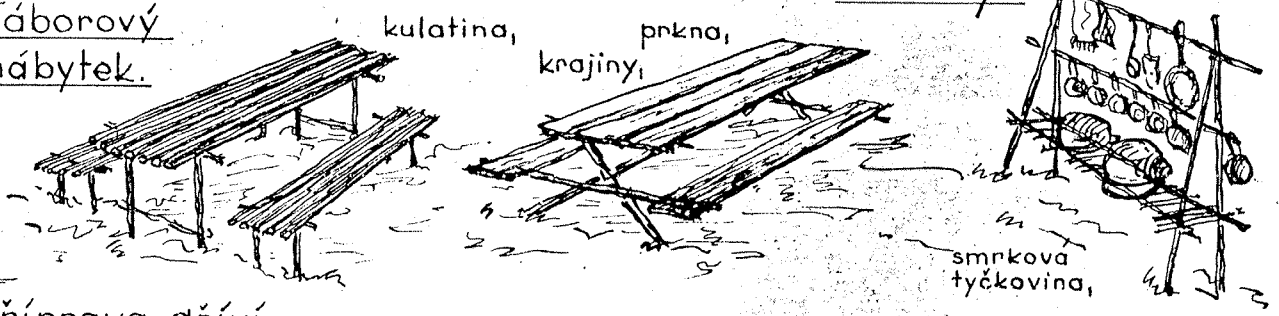


Koště.

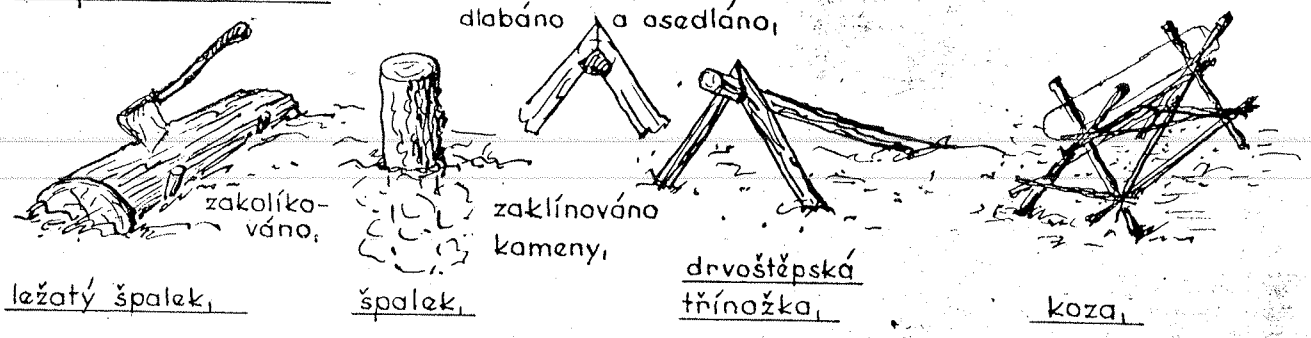
vybrání, aby koště nevypadávalo.



Táborový nábytek.



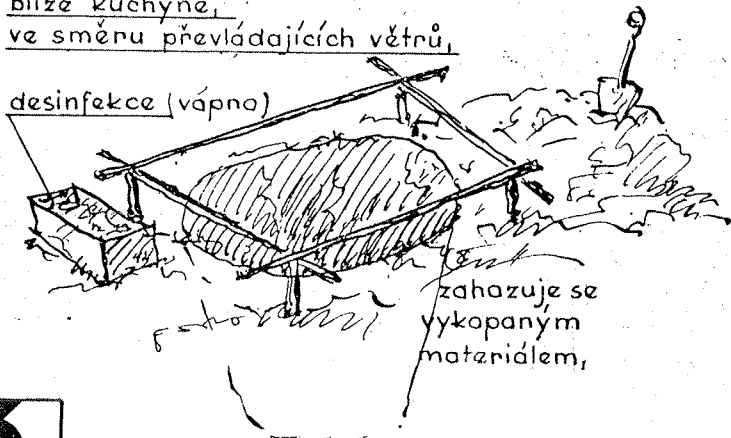
Příprava dříví.



Odpadková jáma,


stranou tábora, blíže kuchyně, ve směru převládajících větrů,

desinfekce (vápna)



Nezapomeňte na „Wakan“

sypejte jen nezapáchající a nehnilící zbytky!



Seton: The Birch Bark Roll of Woodcraft. Vatra ročník II 23
Vosátka: Táboření, a vlastní




Sklepy.


Jednoduchý sklep.

Jáma v zemi pažená prkny, nebo propletená proutím, také poslouží bedna neb sud.

umístění ve stínu nejlépe v písku.



Poklop z větví propletený.



Sklep z kamene.

Stavěno na mech, dnu, nebo hlínu.

Sklep ve stráni.

Zásada: Všechny potraviny v bedničkách nebo v plechovkách, maso, uzeniny zavěšeny v obalu organtinu.

Rozměry podle potřeby.



Střecha z větví propletená a pokryta dny

Kostra ze smrkové tyčkoviny propletená


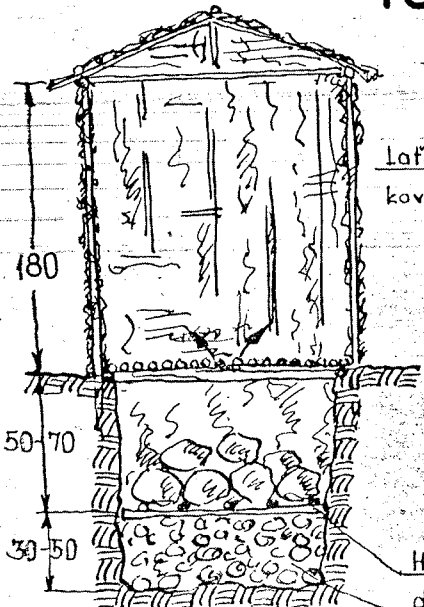
Dveře volně nasazené bez závěsů.

Drenáž z oblázků.


Výhodné protékáti pramen.

Turecké lázně.

Kostra z větví neb tyčí propletená haluzemi, trávou nebo mechem. Laťovka z neloupaných smrkových tyčí ze dvou částí.



Hrubý rošt, drenáž z oblázků.




Zhávě kameny tyčí se odválejí do jámy

Použití: Koupající lije vodu na žhavé kameny, což může regulovati podle libosti.



Studánky.


Podchycení pramene rozptýleného v terénu.



Z bedničky, soušky nebo vypleteno pruty.

Z valounů.

Svedení povrchového pramene.




žlábky z prken, kůra (plech)

Podchycení slabého pramene na skále.



plech zatěžkán kameny, voda odkapává stále do nádoby.

Pramen pod strání s jámkou.

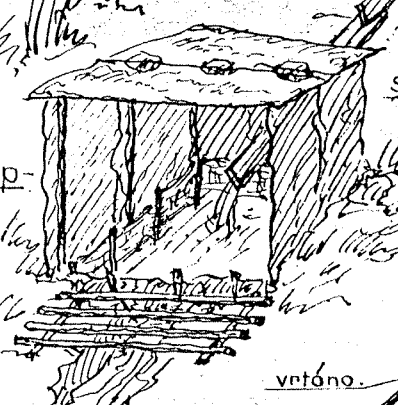


Kámen utěsněn drny.

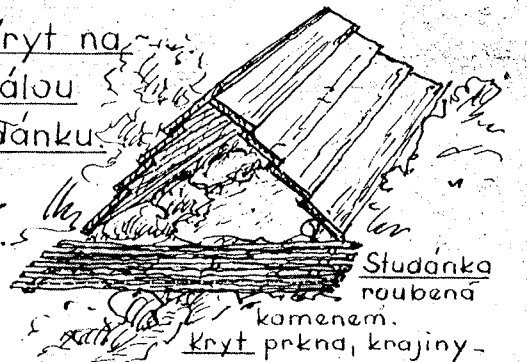
Svedení nepřístupného pramene v žlábcích.

Kryt kůra smrková, náraz propíetné zaražené kůly.

Kryt kamenný



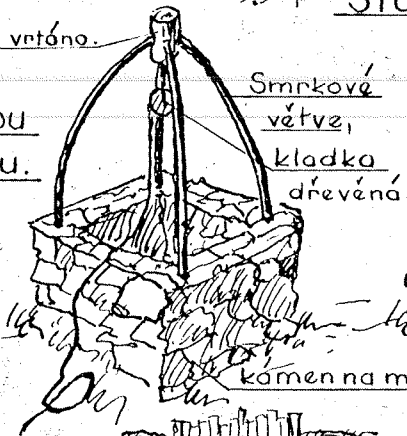
Kryt na stálou studánku.



Studánka roubená kamenem. Kryt prkna, krajiny.


Studny.

Kamen utěsněn dnem nebo měchem nad stálou studánkou.



Smrkové větve, kladka dřevěná.

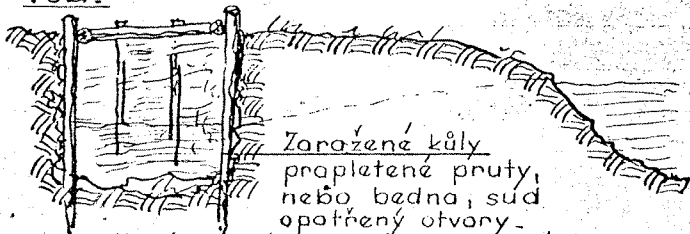
kámen na mach



krajiny.


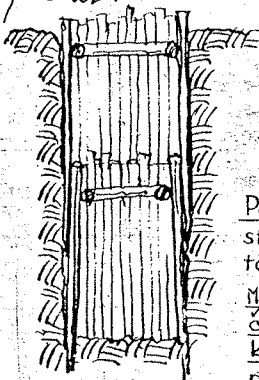
Kámen utěsněn dnem nebo měchem.

Filtrace tekoucích nebo stojatých vod.



Zaražené kůly propletené pruty, nebo bedna, sud opatřený otvory.

Nejlépe v písku a štěrku. V terénu bahnitým použijeme plátna (pytle), která vložíme podél stěn a dna. Vodu zlepšíme vhozením několika kousků dřevěného uhlí. V pití vodu vždy převařte.



Pažení hnané pro hloubení studně. Použije se zašpičatělých kůlů (prken, fošerů). Materiál se odebírá a současně se pažení zatluče. Při hloubení přes 1 m vždy pažte (obruč) v písku.)



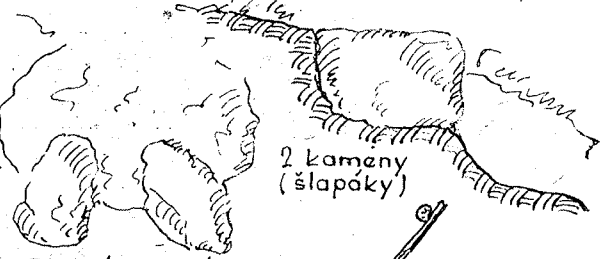
Záchody.

Příkop.



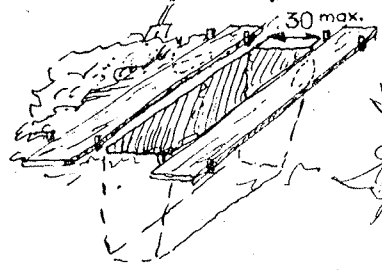
zasypává se vykopanou hlinou.

Pro kratší použití. (ve svahu)



2 kamény (šlapáky)

Jáma s prkny.



30 max.

Sedátkové latriny.




hřeb.

detaily upravení tyčí.


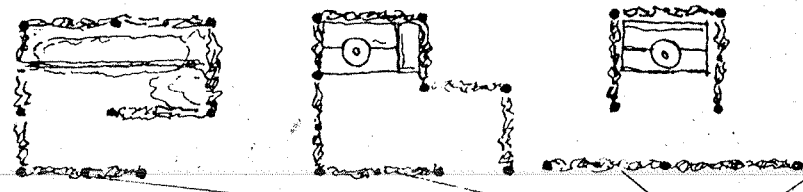


svázáno drátem.



Záchod pro větší tábor.

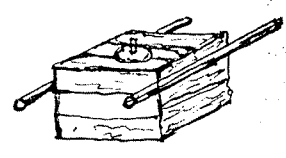
Půdorysy zástěn.



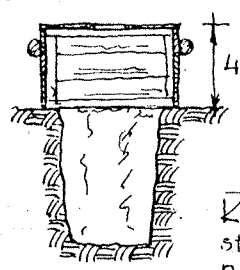
stěny propleteny smrkovými haluzemi (listnaté) nebo plachty.

v bedniče vápno neb jiná desinf.

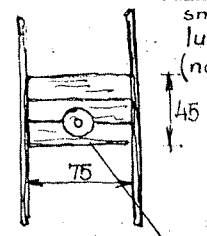
Přenosný typ sedátkový.



Kostra z hranolů neb z kulatiny.



45



75

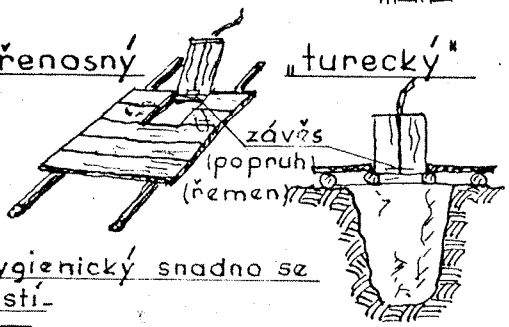
↳ použití na stálcem tábořišti po několik let.

Detaily poklopů.

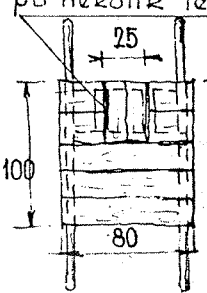


25

Přenosný "tunecký"



závěs (popruh) (řemen)



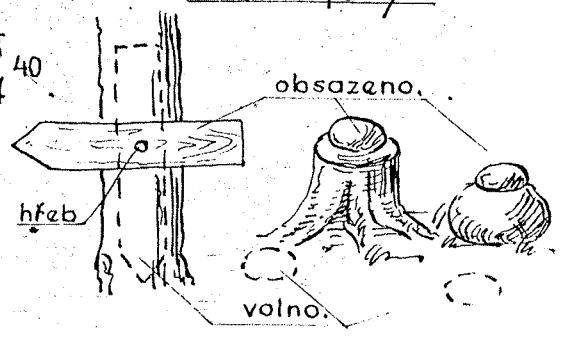
25

40

80

hygienický snadno se čistí.


Semafory.



obsazeno.

hřeb

volno.



Přehrady.

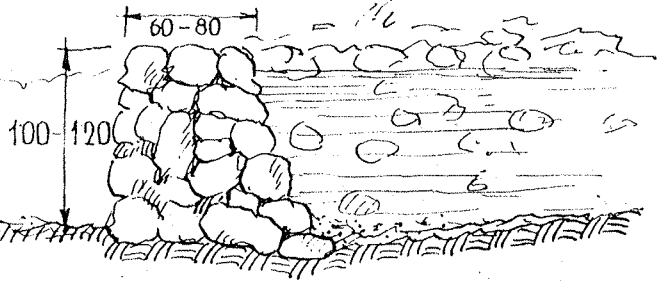
Hráz z kamene. Na potocích - bystřinách.

Umístění hráze nejlépe v místech s vysokými břehy.
Kámen utěsněn drny.

Řez přepadem,
současně výpusť.

Zoražené kůly.
Fošny 5 cm silné
přitěsněné na místě
z kulatiny.

Řez hrází.



Pozor na vodní a rybolovné
práva majitele.

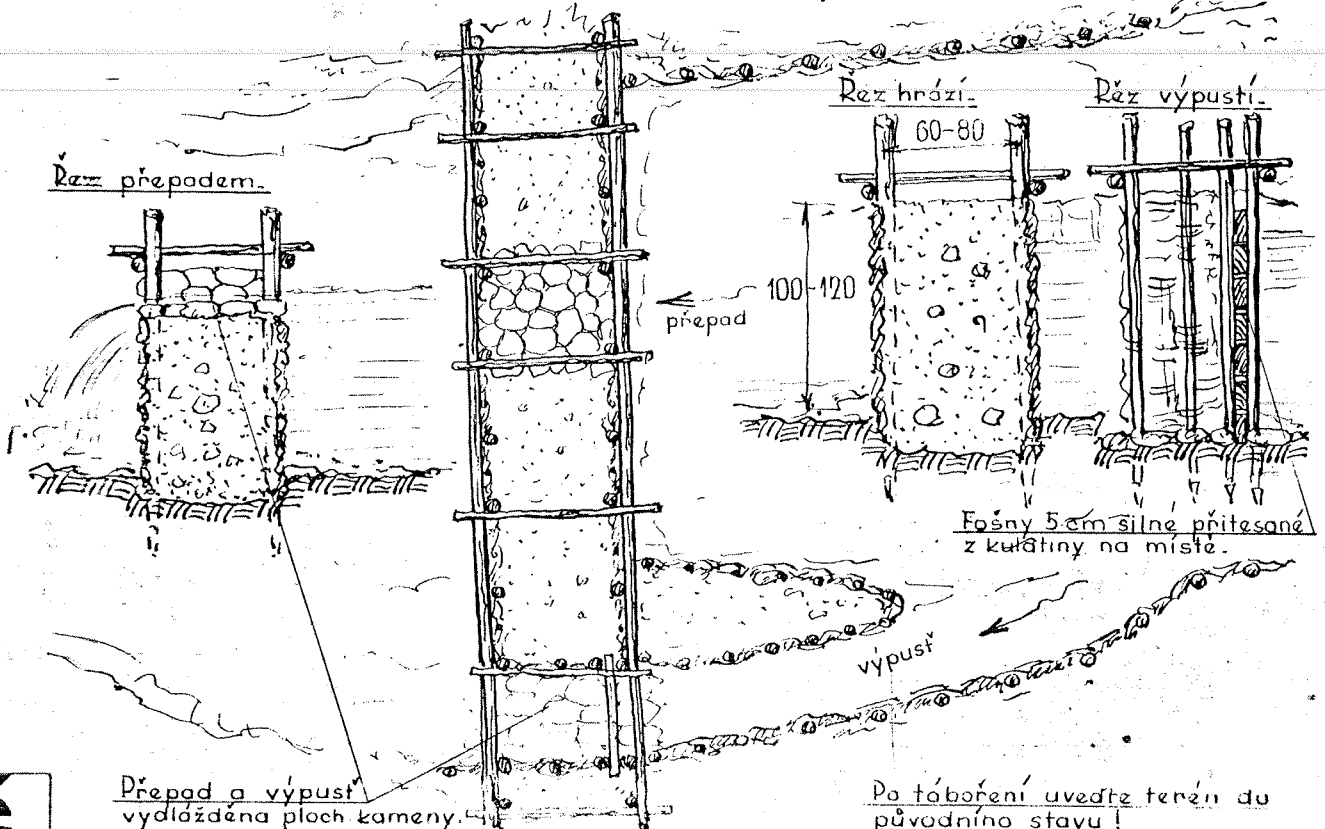
Hráz z dusaného jílu. (jímka)

Kostře zoražené kůly stažené v obou směrech,
(matziád smrk, listáče) propletená pruty, vět-
vemi, snem. Vnitřek vydušan jílem a proložen kameny.

Řez přepadem.

Řez hrází.

Řez výpusť.



Přepad a výpusť
vydlažděna ploch kameny.

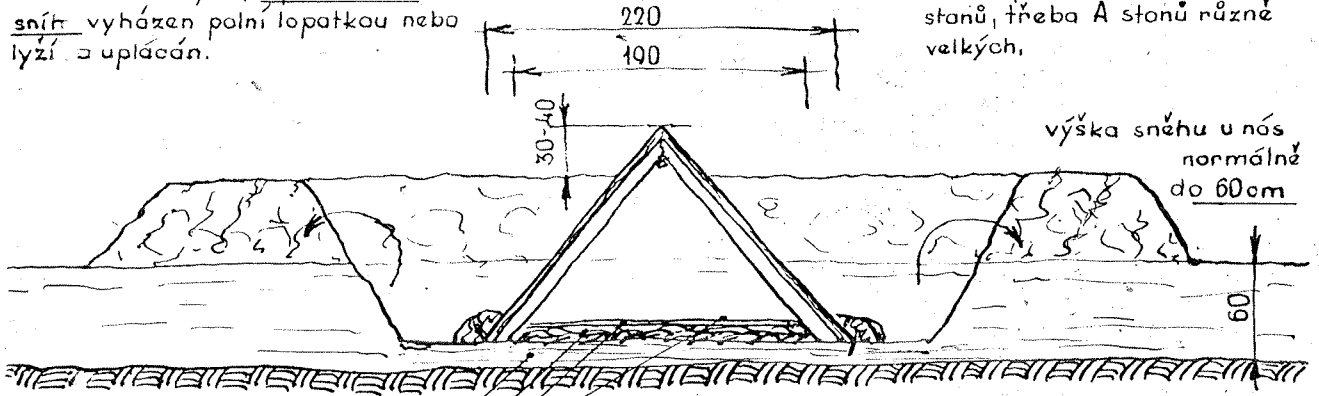
Po táboření uveďte terén do
původního stavu!

Zimní táboření.

Pomocí dvou stanů,

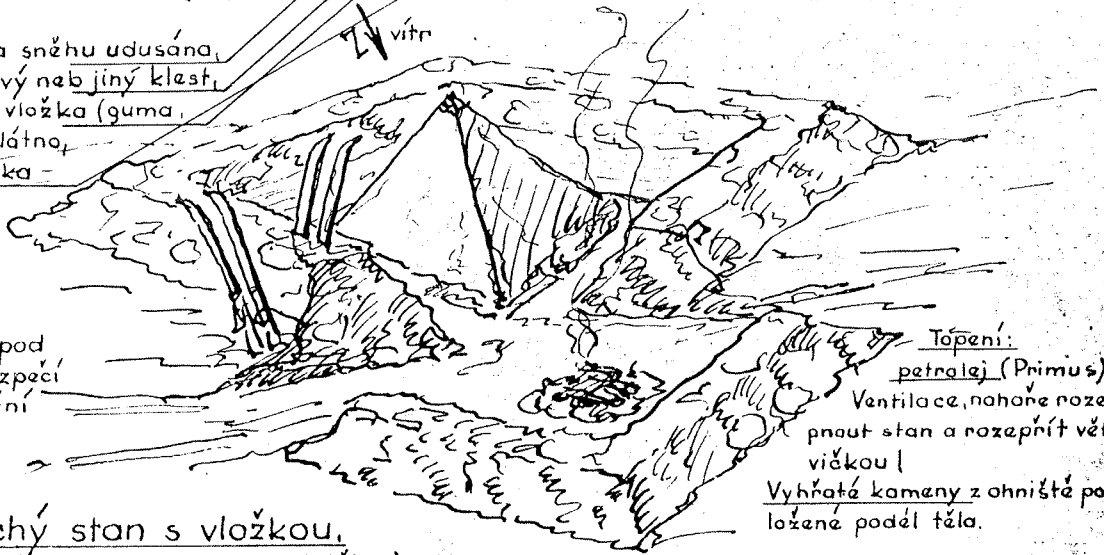
Na 2 nebo 4 tyče, spodní stan zavěšen.
snít vyházen palní lopatkou nebo
lyží a uplácán.

Možno použít různých druhů
stanů, třeba A stanů různé
velkých.



spodní vrstva sněhu udusána,
suchý smrkový nebo jiný křesť,
nepropustná vložka (guma,
nebo stanové plátno,
silná příkryvka

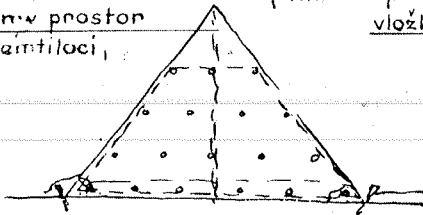
Umístění ne pod
stromy, nebezpečí
polamů a padání
kusů sněhu,



Topení:
petrolaj (Primus)
Ventilace, nahone roze-
pnout stan a rozepřít vět-
vičkou!
Vyhřáté kameny z ohniště po-
ložené podél těla.

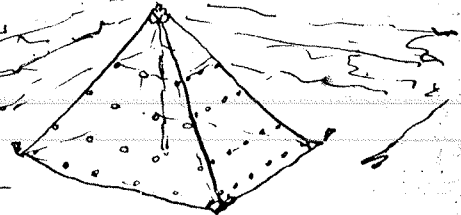
Jednoduchý stan s vložkou,

volný prostor
k ventilaci,




(ochrana proti větru)

vložka: dobrá vlněná příkryvka,
nebo stanové plátno,
na knoflíky, patenty
nebo olivy, z nouze
pojistné špendlíky,
meziprostor rezervní
součásti oděvu, papír.

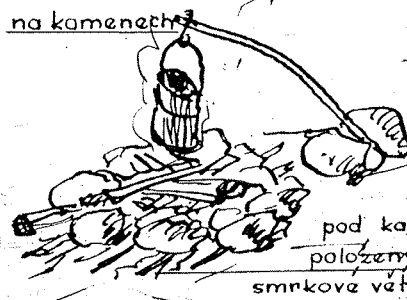


Ohniště na sněhu.

na ležení.



čerstvé,
syrové
větve,

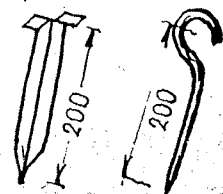


na kameněch

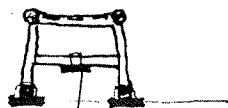

pod kameny
položeny
smrkové větve,

Kolíky pro zmrazenou půdu


L 20/20/3 drát 8-10 m.



Sarže pro dopravu tábornických potřeb.

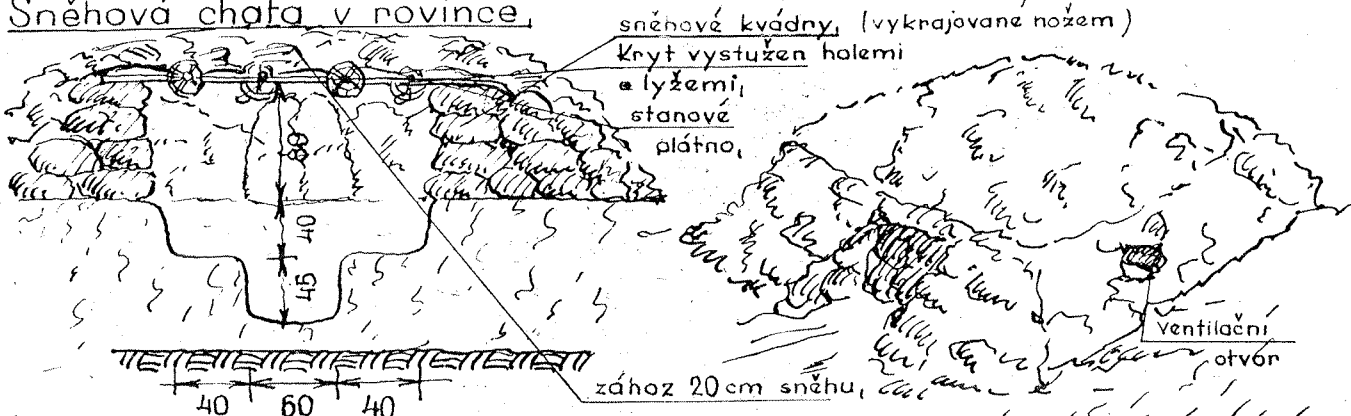


Staré lyže připevněné páskovým
železem.
střední lyže pro hluboký čerstvý sníh,



Zimní táboření.

Sněhová chata v rovině




chata ve svahu,



lglu
ze sněho-
výh kvádrů
vyklenuto

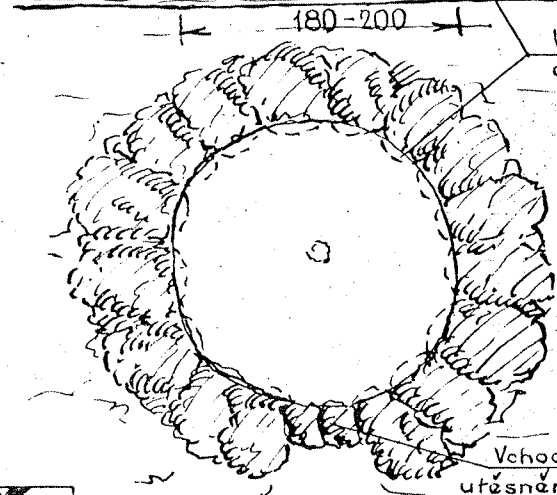
ventilace - otvor opatřen
klastem, - trávou podle
situace.

Uválena sněhová koule



rozdělena na kvádry
nožem, neb polní
lopatkou,

Vnitřek přitěsán
a uhlazen lopatkou,



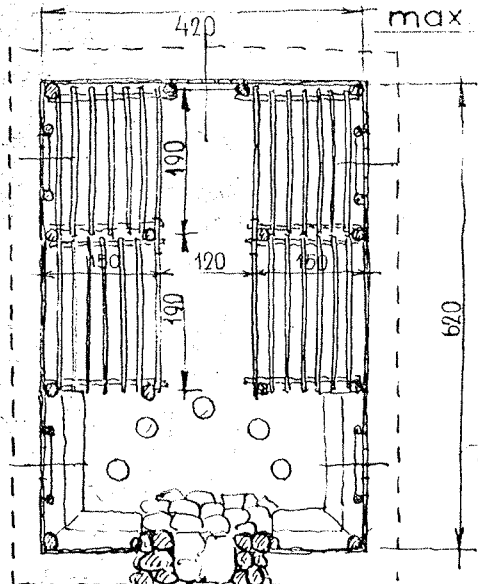
Vchodový otvor
utěsněn připravenými
kvádry z vnitřku,

Prakticky vyzkoušeli



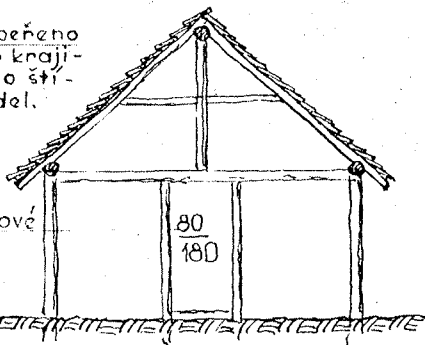
Zálesácká chata,

max 16 táborníků,




Krytina opěteno prkny neb krajínami nebo štípaný šindel.

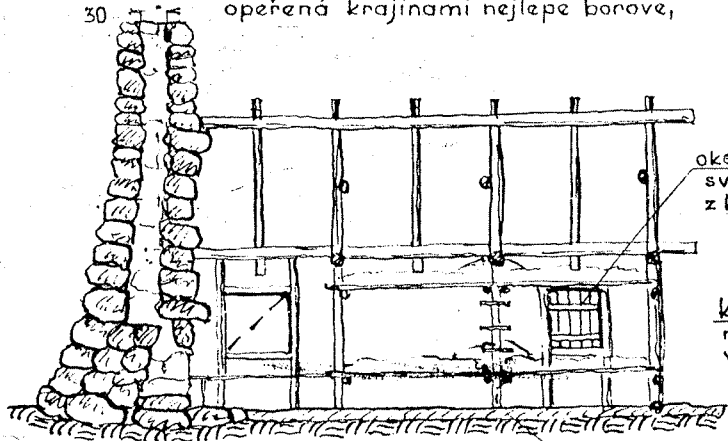
dvěře svlačkové z krajín,



Kály opáleny a utěšněny kámenm,

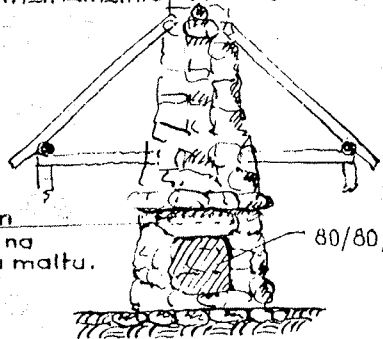


Kostrá z kulatiny ϕ 10 - 20 cm, opěrená krajínami nejlépe borové,

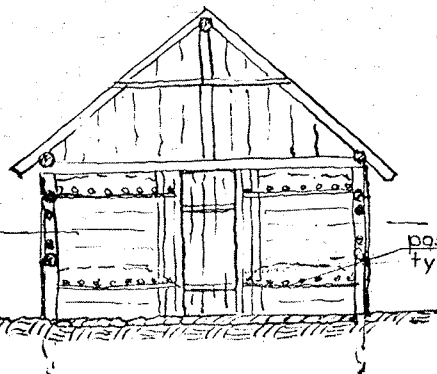




okenice svlačkové z krajín,

Krb kámen napukavý na vápennou maltu.



podlaha dusaná hlína neb ploché kameny.

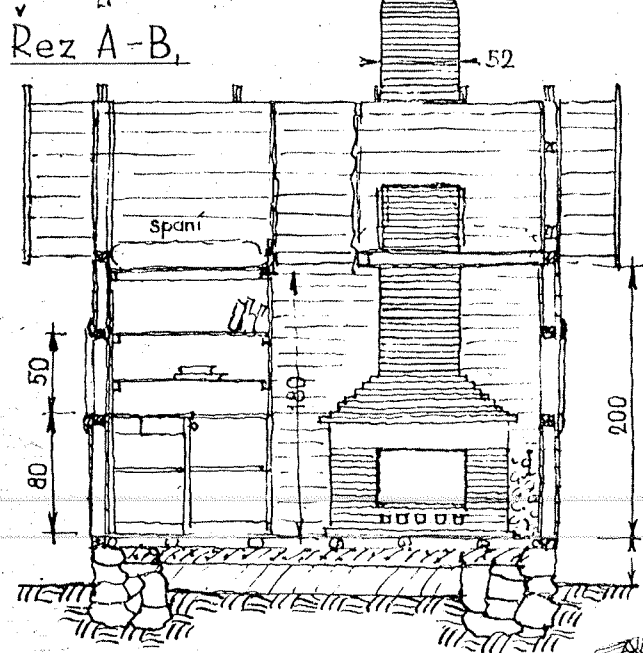
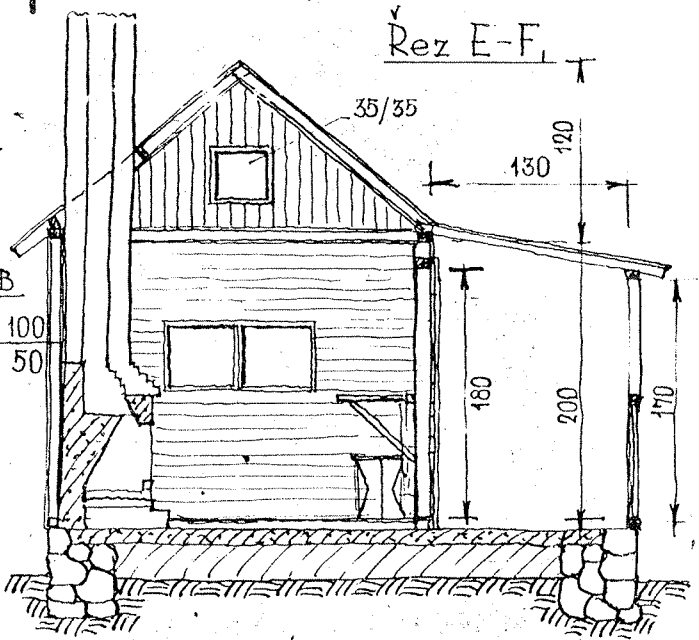
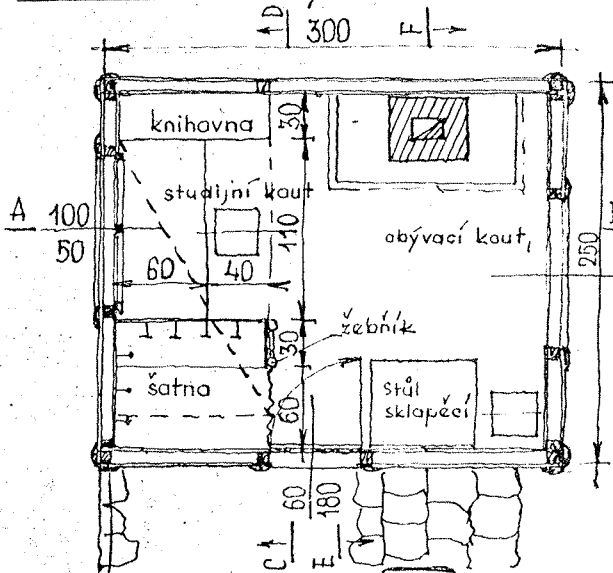


Podle Setona upraveno.


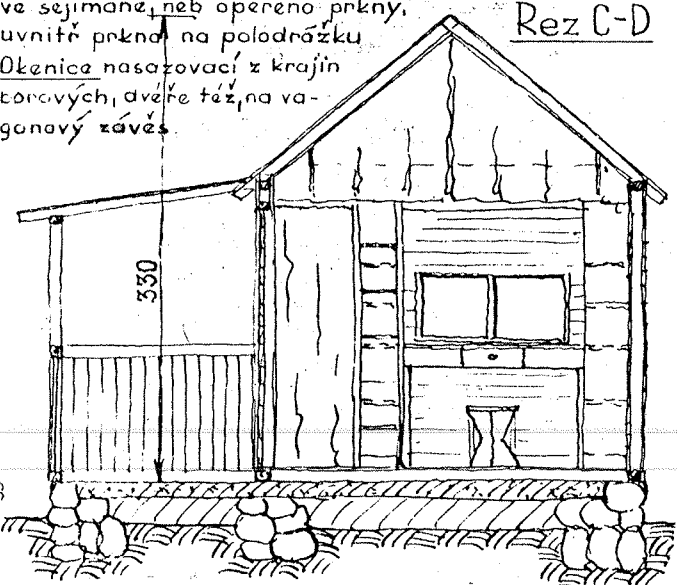


Chata prkenná,

Pro samotáře,
nebo 2 táborníky.

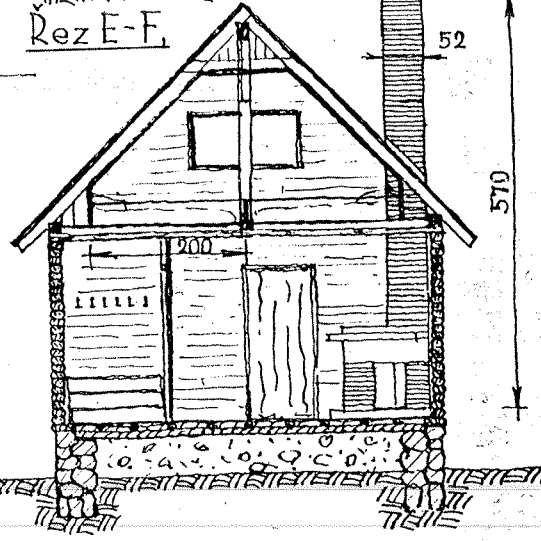
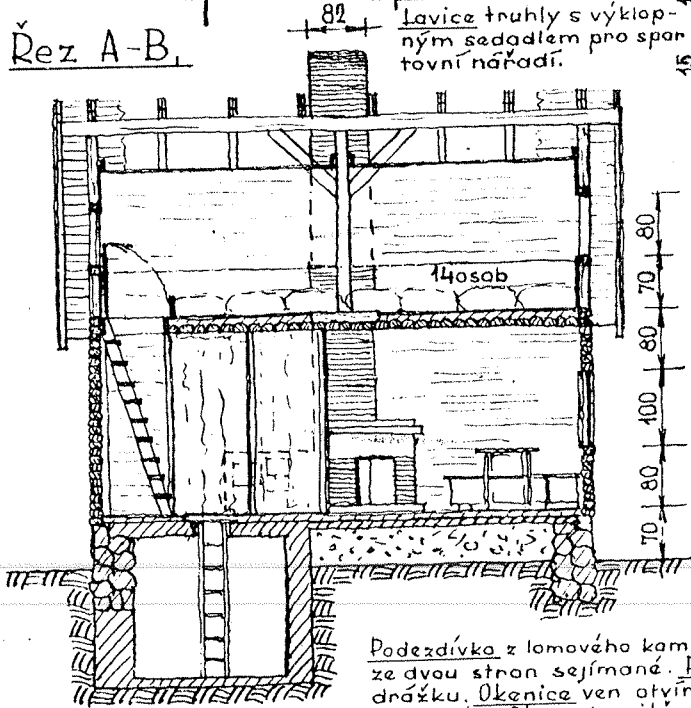
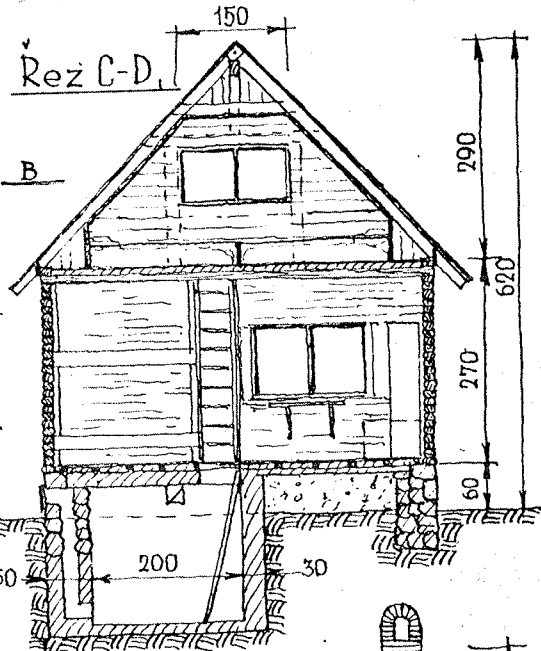
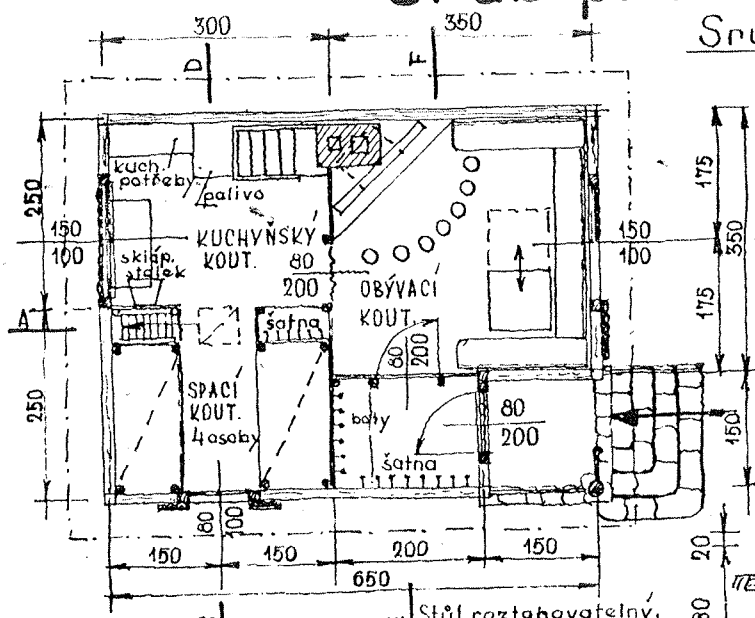


Půdodávka z lomového kamene, deska z dusaného betonu. Kostura hranole 8/8 - 10/10, stěny krajiny borové sejímané, nebo opřeno prkny, uvnitř prkna na polodrážku. Okenice nasazovací z krajiny borových, dveře též, na vagonový závěs.




Srubb pro kmen.

Srubb pro 18 osob.

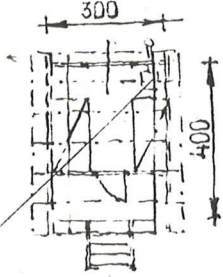
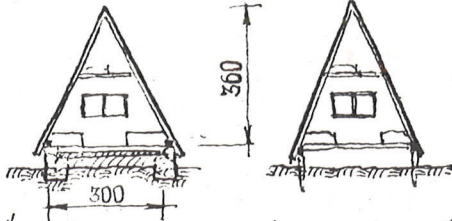


Podzemníka z lomového kamene. Sklap z dusaného betonu. Srubovnice boravé ze dvou stran sejmané. Prkna přiček 1" oboustranně hoblované na palo-
 drážku. Okenice ven otvíravé z kulatiny ze 3 stran sejmané, dveře z téhož
 materiálu. Okna dovnitř otvíravá. Krb spojený se sporákem z cihel a dusá-
 ného betonu.



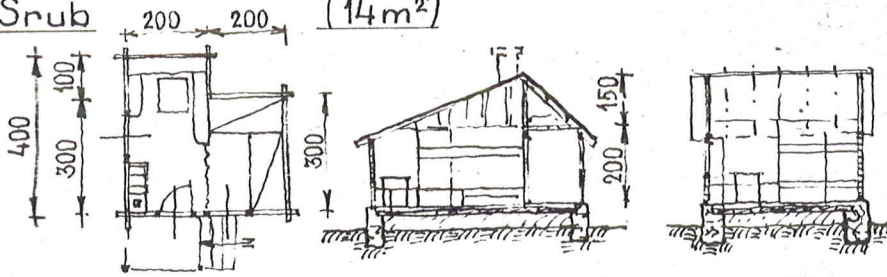
Typy chat,

Jednoduchá letní chata (12 m²)

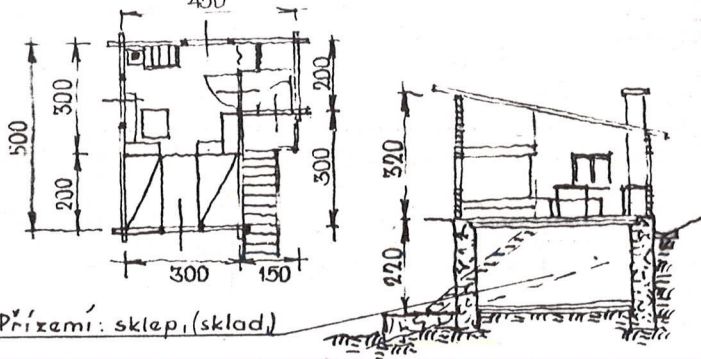


Případně možno umístiti bubínek na topení.

Snub (14 m²)

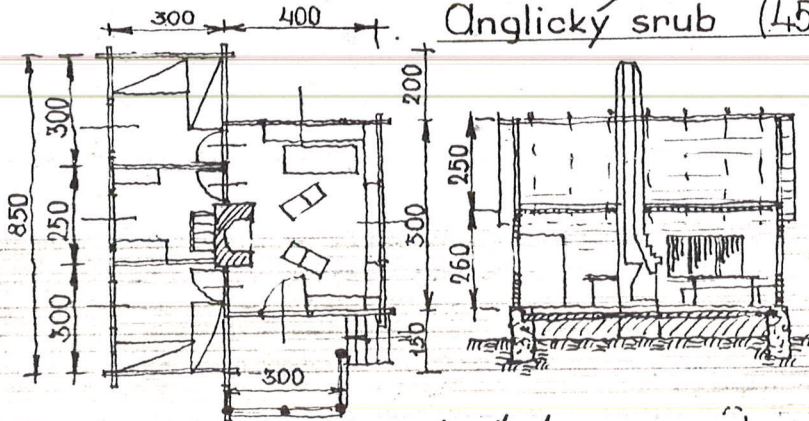


Snub v honách (18 m²)

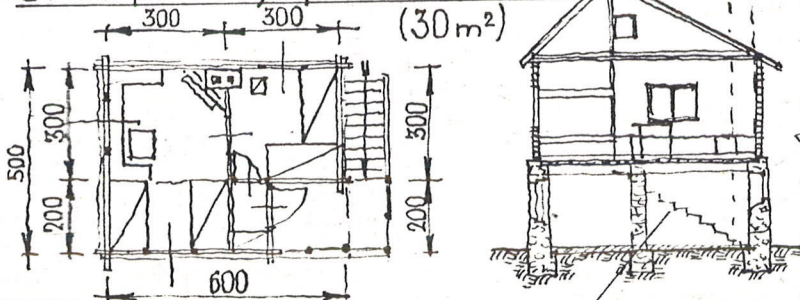


Přízemí: sklap. (sklad)

Anglický snub (45,5 m²)



Snub patrový, přízemí zděné. (30 m²)

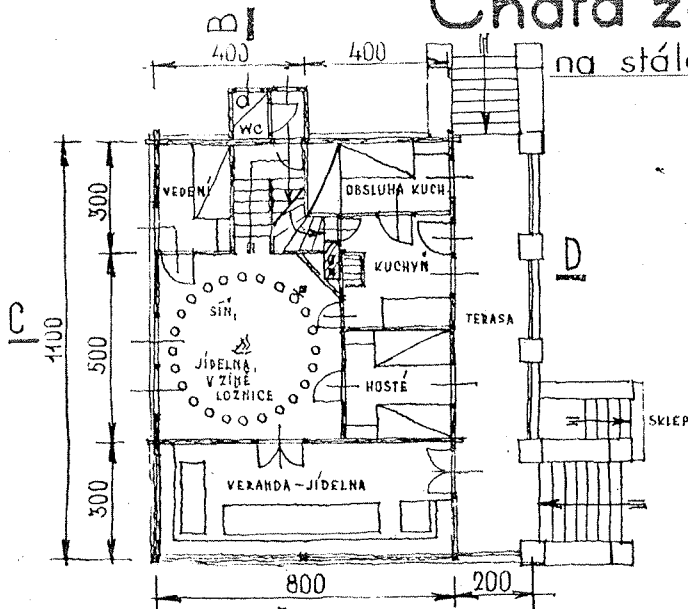


Přízemí: kuchyň, dílna, sklep.

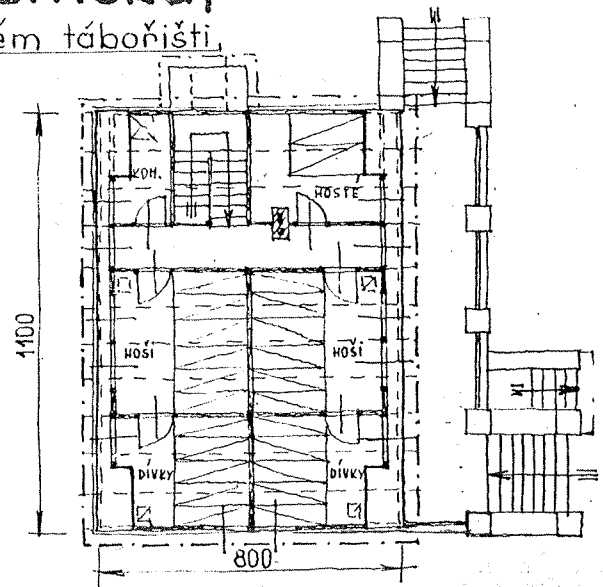


Chata zemská,

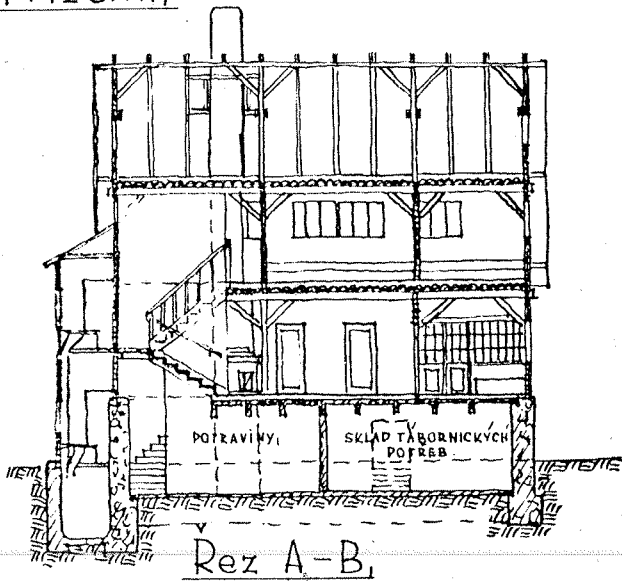
na stálém tábořišti.



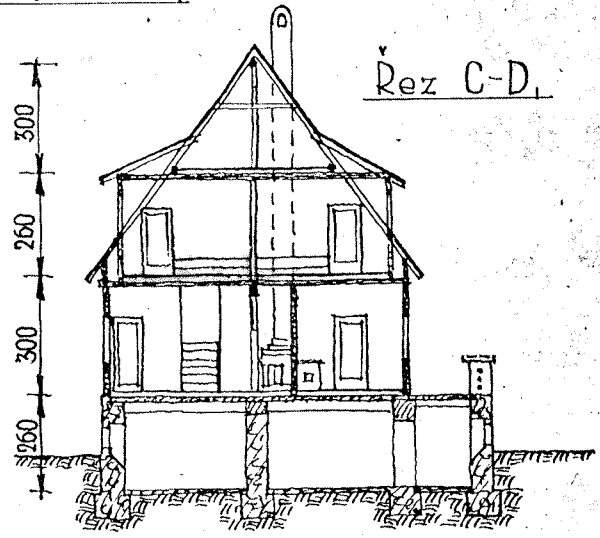
Přízemí, A




Podkroví.



Rez A-B.



Rez C-D.



Detaily srubu.

Srubovnice. Kulče.

lať
piliny
mžah
piliny
s křiho-
vou vodou.

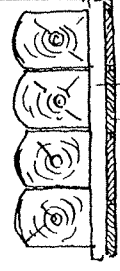
mazanina
(hlína s pazdeří)
váp. malta.
klínky (osika)

2 strany seřímané.



plst' 8-10 mm,
15-20

3 strany seřímané.



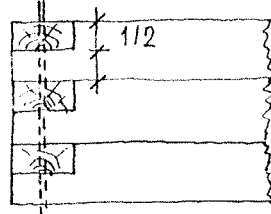
lať
prkna hoblovaná
na polodřůžku.
zvně může být
natřeno ferme-
ží, uvnitř prů-
svitným lakem.

Hnané.


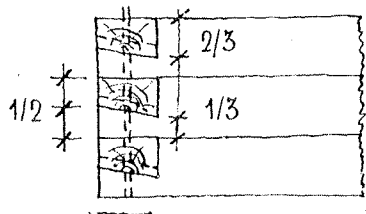


plst'
ohoblována
spáry vy-
tmeleny
a natřeny
olejovou
barvou.

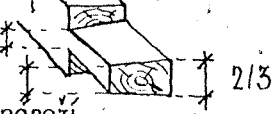
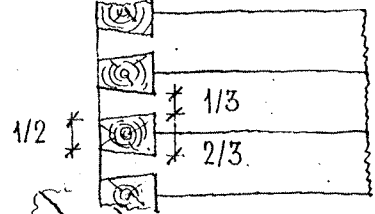
Vazba rohů, (bez zhlaví).



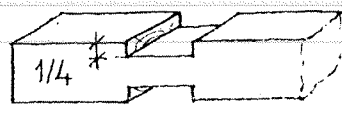
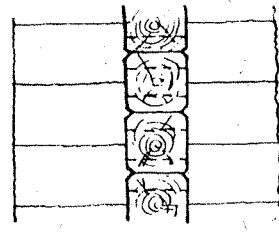
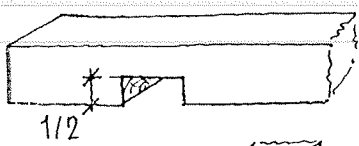
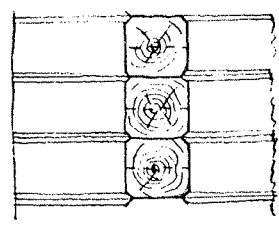
Překlátování nároží.



Rybinové překlátování nároží.

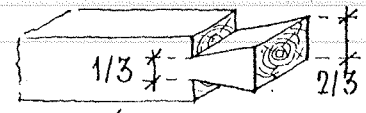
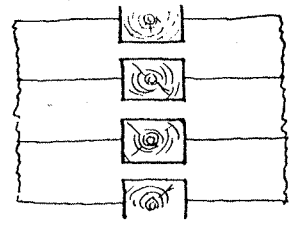


Vazba rohů, (se zhlavím)

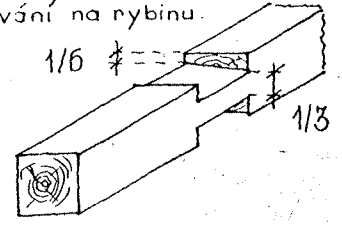


Překlátování rovné.

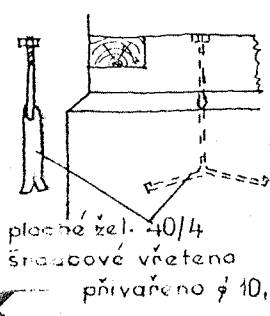
Připojení příčky.



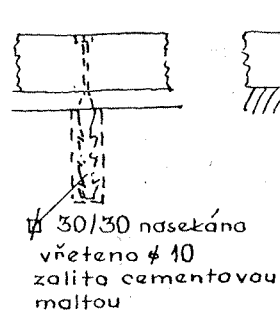
Překlátování na rybinu.



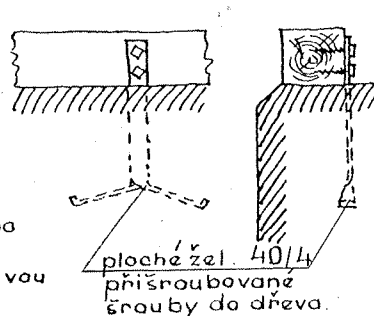
Zakotvení spodního věnce (prahu) do podezdívky.



ploché žel. 40/4
šroubové vřeteno
přivařeno $\varnothing 10$,




$\varnothing 30/30$ nasekána
vřeteno $\varnothing 10$
zalita cementovou
maltoú



ploché žel. 40/4
přišroubované
šrouby do dřeva.

Spojení srubovnic.



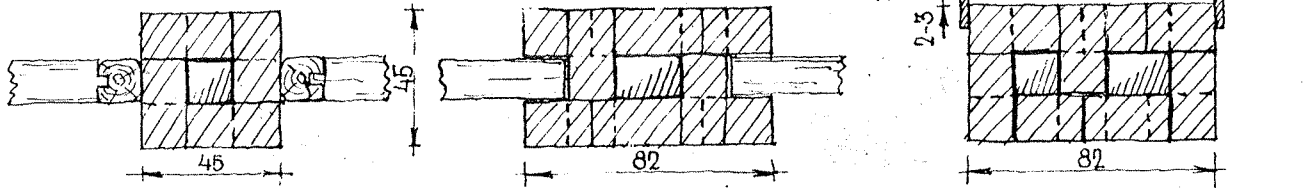
Kolíky 20/3 cm
dub, modřín.

nebo ocelové hmoždinky.
nebo hřebíky (nárožníky)
dlouhé 200 mm.



Details srubu.

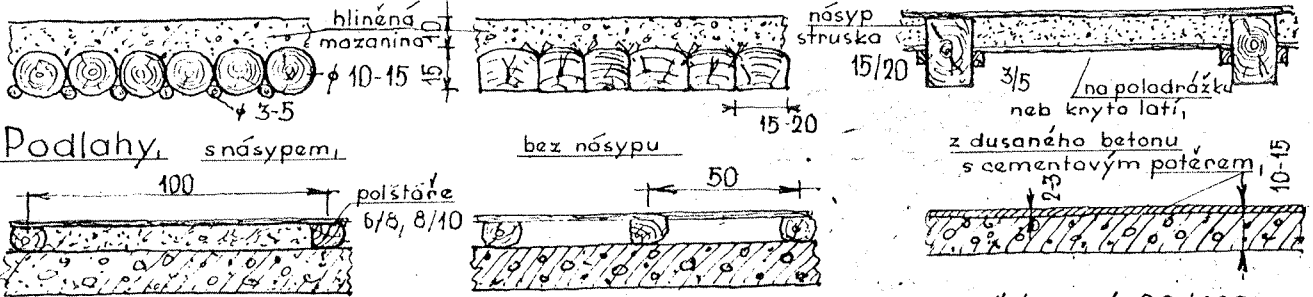
Uspořádání u komínového špalku,



Stropy, kulatina,

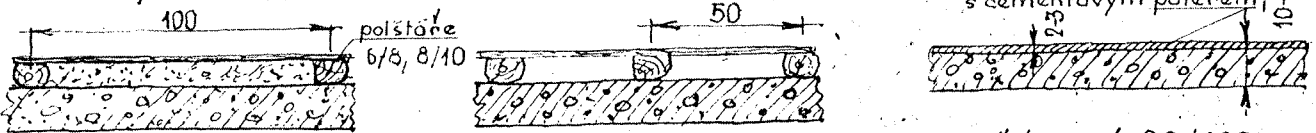
povaly,

trámy,



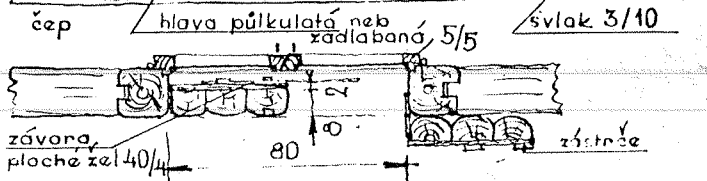
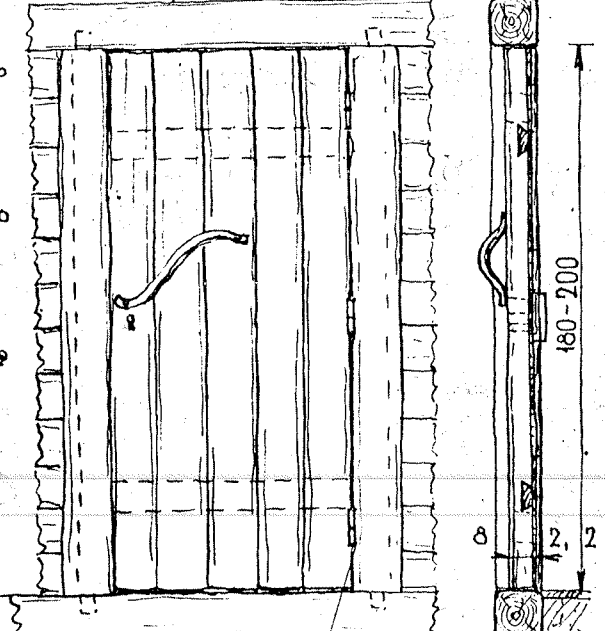
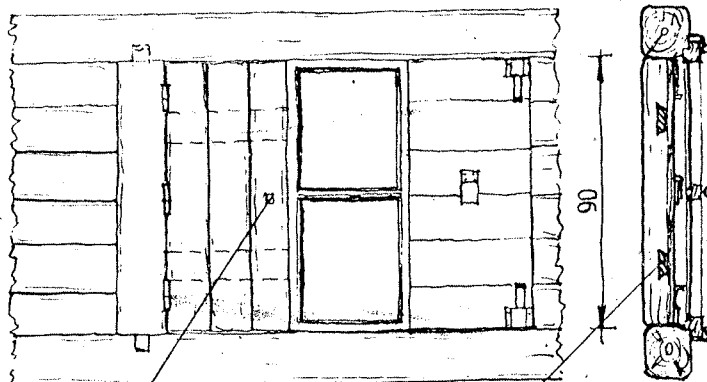
Podlahy, snásepem,

bez násypu


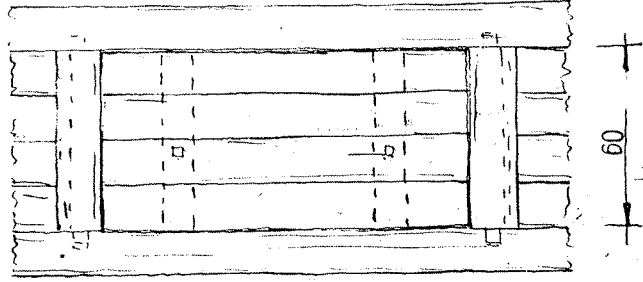


Okenice dvoukřídlové 80/90,

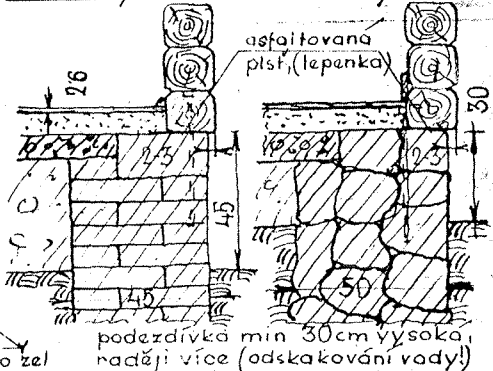
Dveře jednokřídlové 80/180,



Okenice jednokřídlová (bez závěsů)



Detaily u podezdívky



alternativa, zástrčka nasazené Ks4, z plochého železa, kryt z plachu. otvor zádlaný do sloupku.

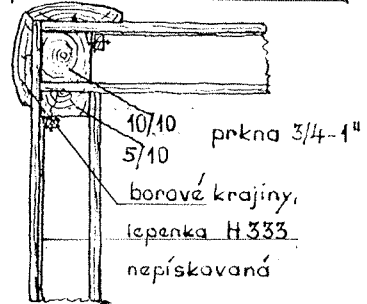
alternativa, zástrčka zádlané, z kulatého žel

podezdívka min 30cm vysoká, naději více (odskakování vody!)

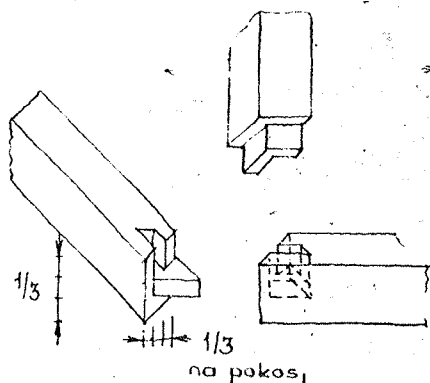


Detaily pobíjených chat,

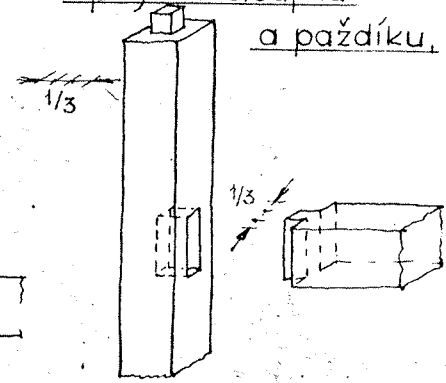
Uspořádání u nároží,



Spojení na nároží,

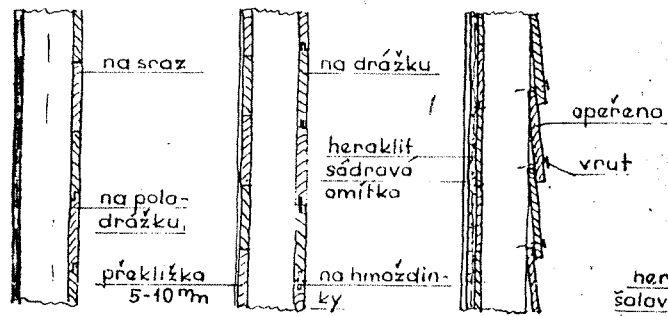


Spojení sloupku

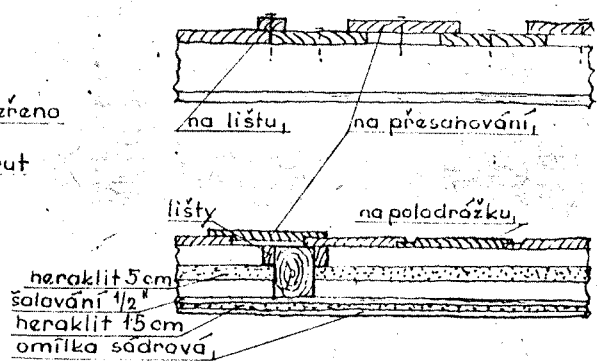


Nátěr: vnější, lněná fermez,
karbolineum,
vnitřní, olejový nátěr,
moření,
transparentní lak,

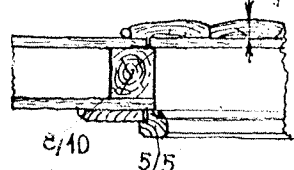
Detaily stěn: Vodorovné pobíjení,



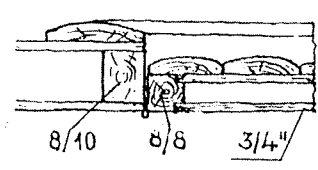
Svislé pobíjení,



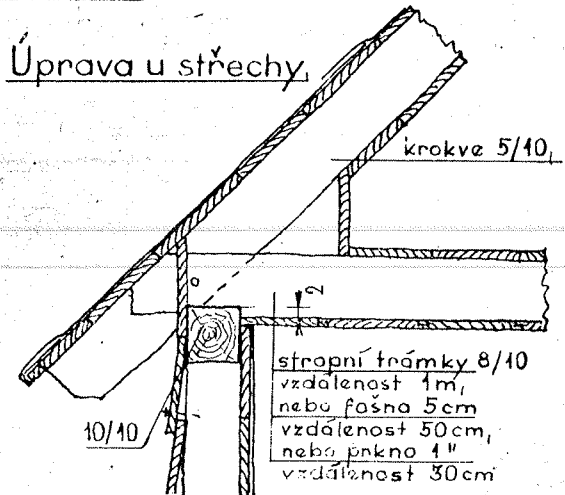
Detail okna,



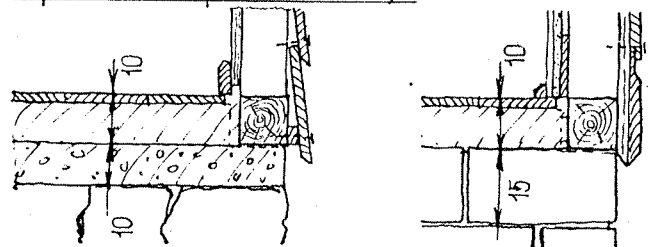
Detail dveří,



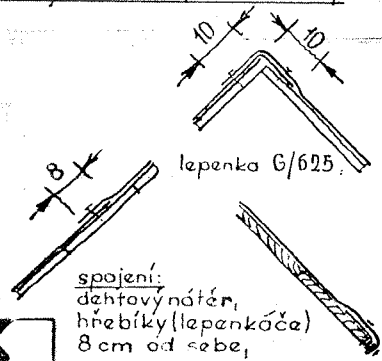
Úprava u střechy,



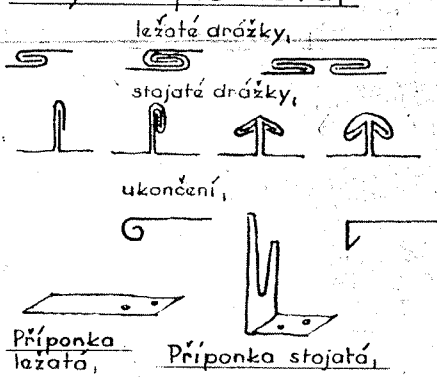
Úprava u podezdívky



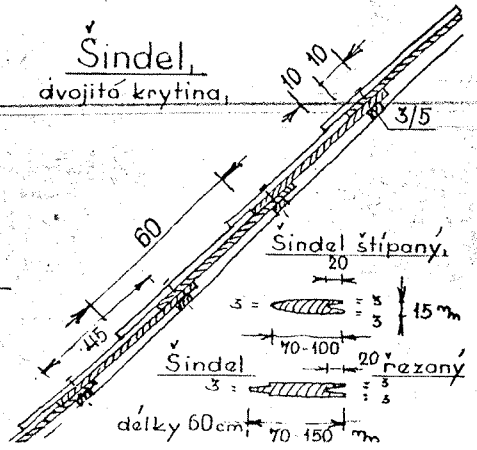
Krytina lepenková,



Krytina plechová,

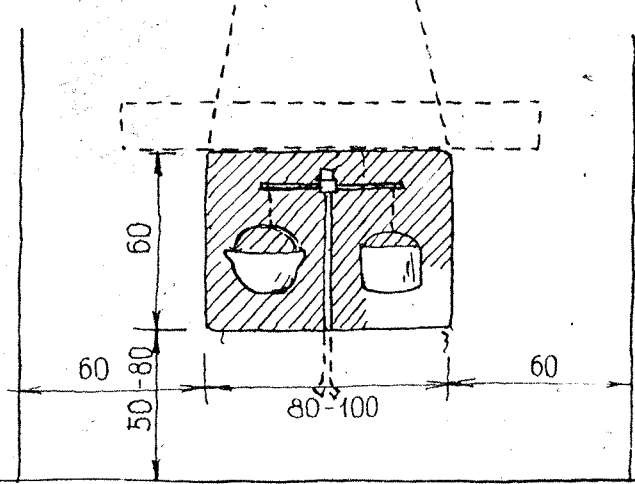


Šindel, dvojitá krytina,

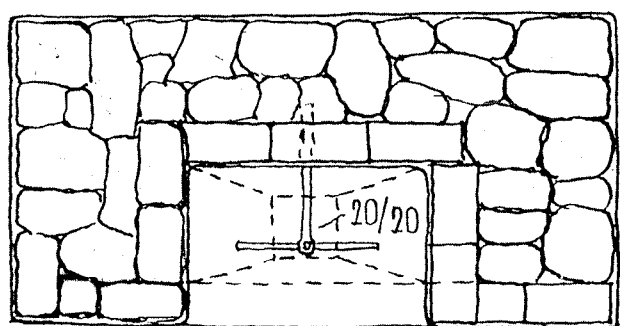
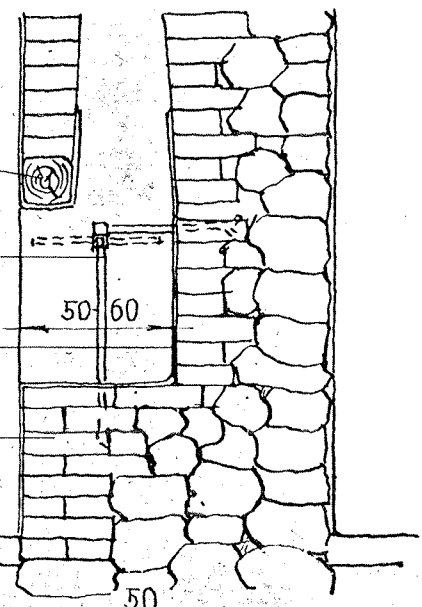


Krby.

Krb selský (Slovensko)

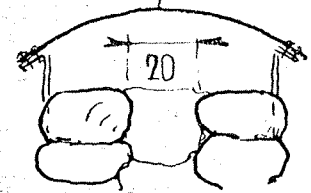
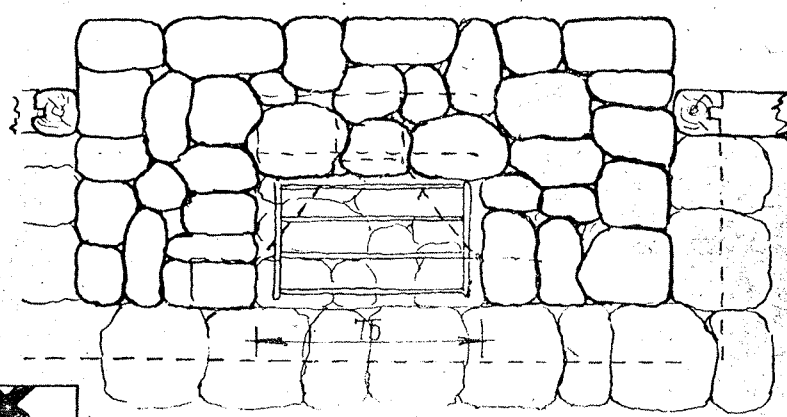
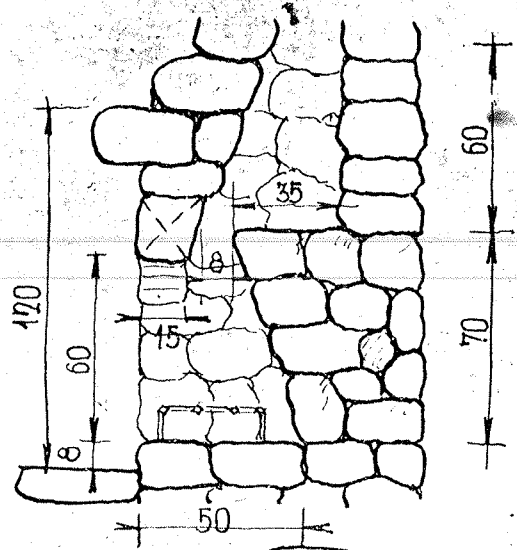



trámek # 15
 držák na
 kotlíky
 otočný
 topeniště
 vymazáno
 hlinou.
 zdivo
 smíšené
 omítnuté
 vápen. maltou



režné
 ostře pálené
 cihly, neb
 omítnuto
 cementovou
 maltou.
 Úprava hlavy komína

Krb z ložného kamene



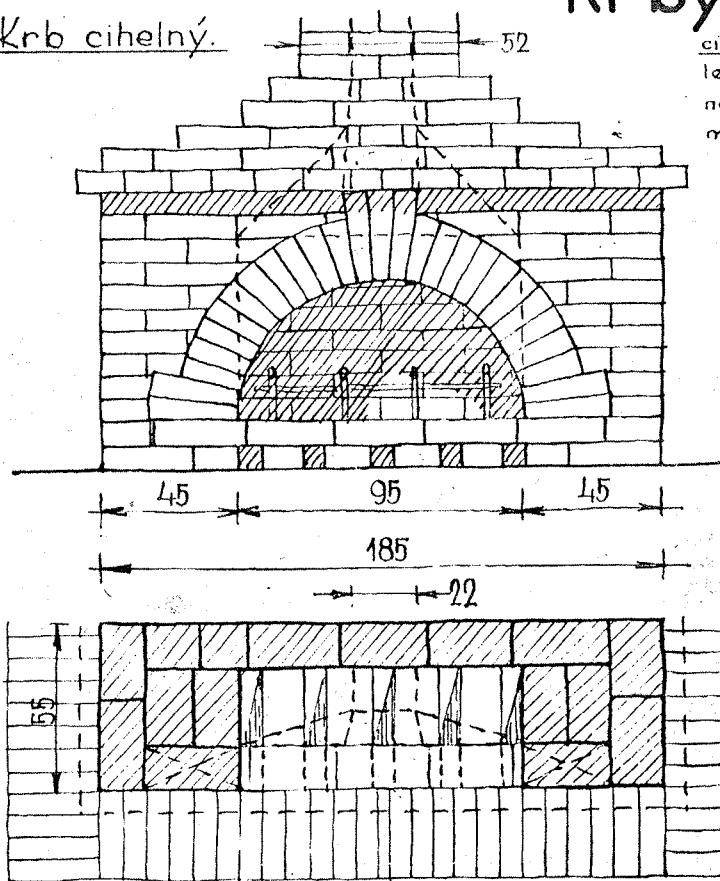
Kámen nejlépe pískovec na cemen-
 tavou maltu, hutný kámen se nehodí (žula). Klenáky v klenbě přitesá-
 ny. Nosič polen kovový.
 Plocha komínu : násavně ploše

$$\frac{1}{\text{az}} : \frac{10}{12} \text{ krbu}$$

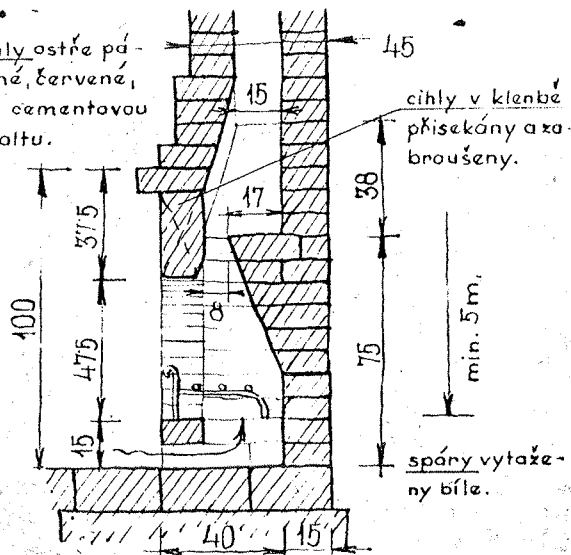


Krby.

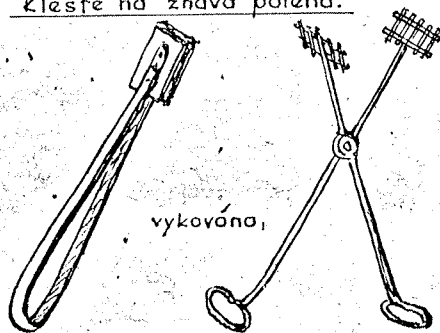
Krb cihelný.



cihly ostře pálené, červené, na cementovou maltu.



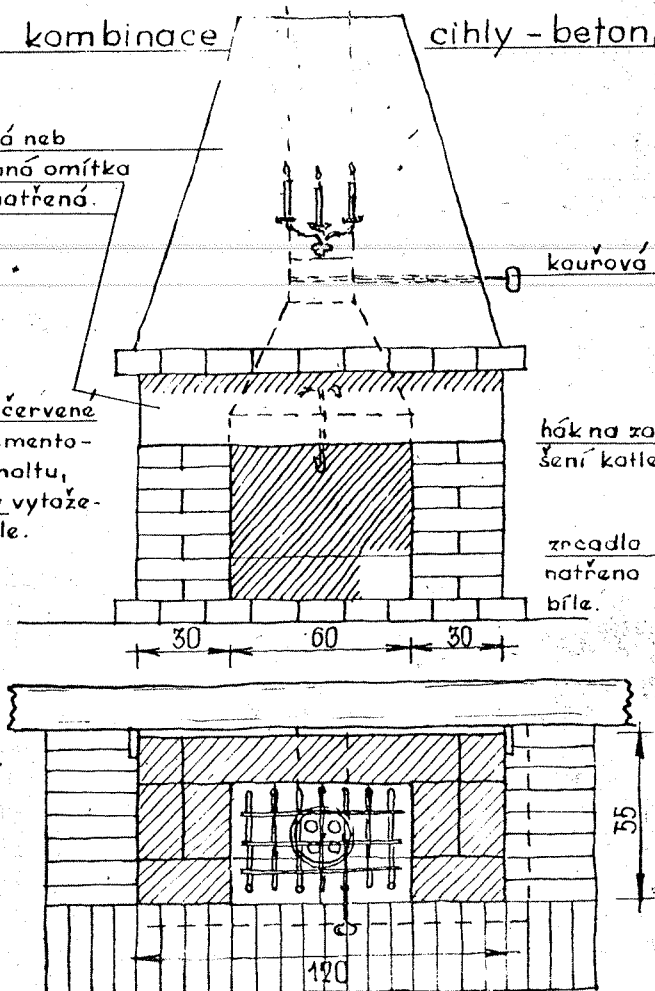
Kleště na žhavá polena.



Krb kombinace cihly - beton.

Hladká neb drásaná omítka bíle natřena.

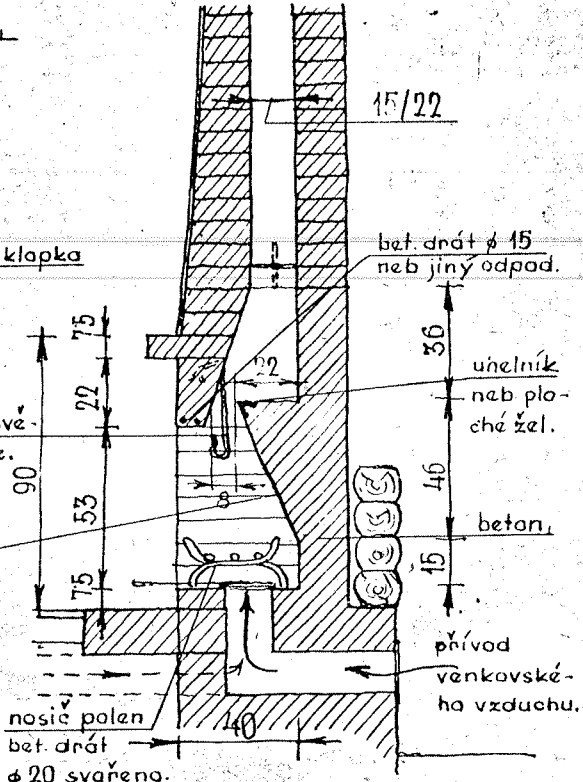
Cihly červené na cementovou maltu, spány vytaženy bíle.



kouřová klapka

háček na zavěšení katle.

zrcadlo natřeno bíle.




bet. drát ø 15 neb jiný odpad.

úhelník nab. ploché žel.

beton.

přívod venkovského vzduchu.

nosič polen bet. drát ø 20 svařeno.



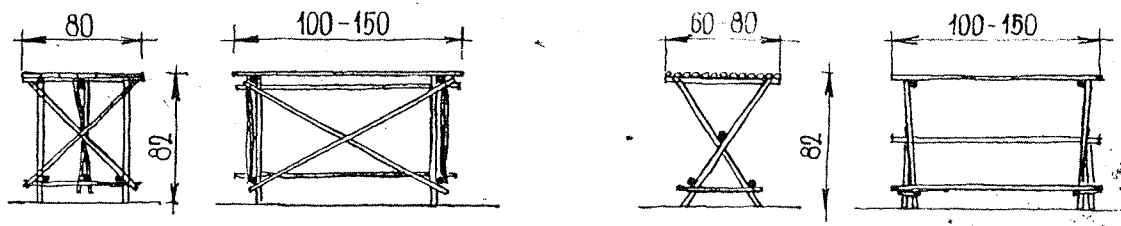
Měch na rozfoukání ohně.



Nábytek do chaty.

Stoly

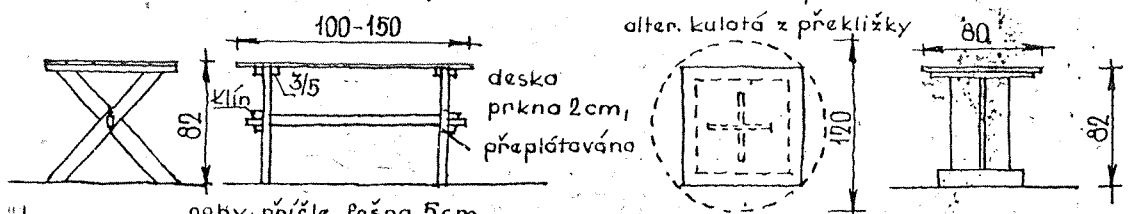
Ze slabé kulatiny.



Matériál: bříza, habr, z nouze smek, nosná kulatina ϕ 4-5 cm, vystužení (zavětrování) ϕ 2-3 cm, desky z prken, nebo též z kulatiny, spojení hřebíkové.

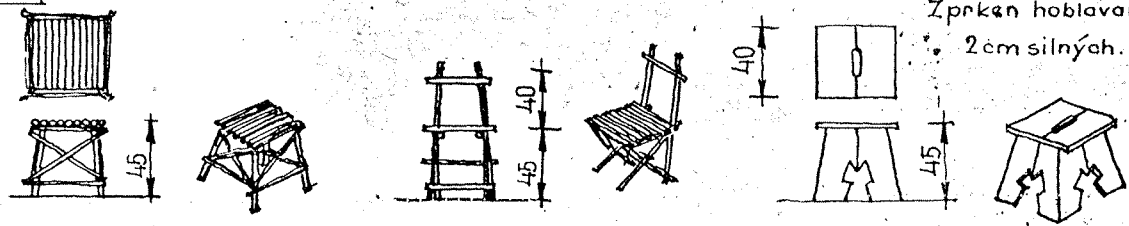
Z fošen, (rozkládací)

Z prken.



Židle

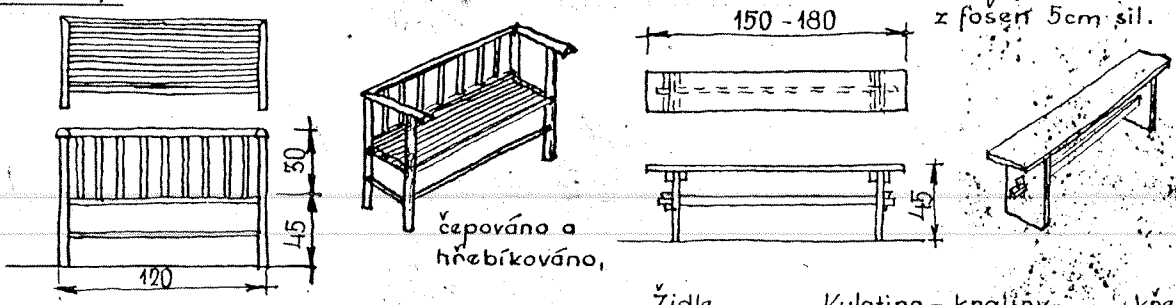
nohy, přičle pošna 5cm.



Z prken hoblovaných, 2cm silných.

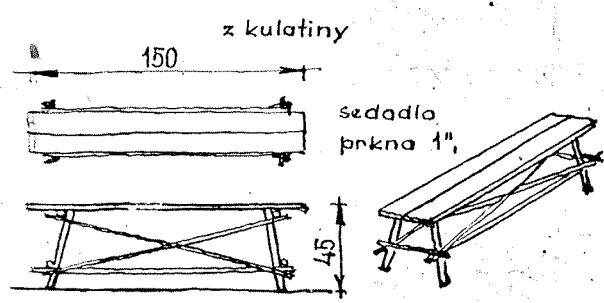
židle slabá kulatina, materiál jako stoly.

Lavice



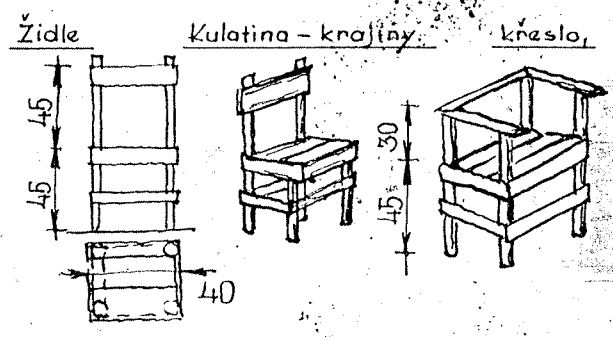
z fošen 5cm sil.

čepováno a hřebíkováno,



z kulatiny

sedadlo prkna 1"



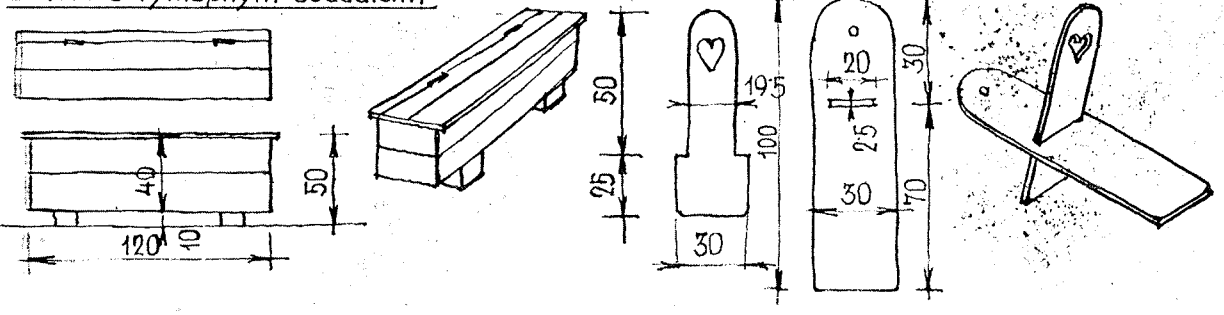
Židle

Kulatina - krajiny

křesla,

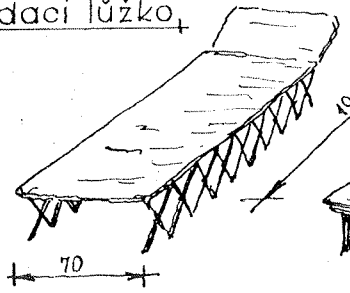
Lavice s výklapným sedadlem.

Rozkládací sedátko ke krbu.

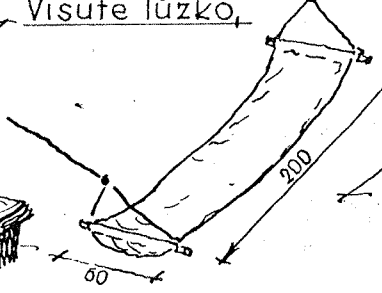


Lůžka do chat,

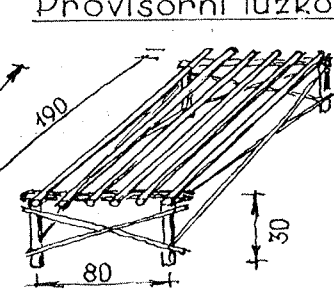
Skládací lůžko,



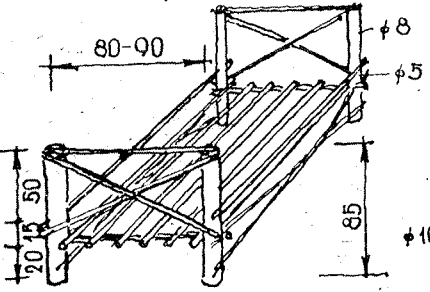
Visuté lůžko,



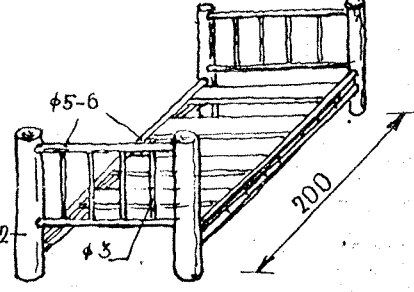
Drovisorní lůžko,



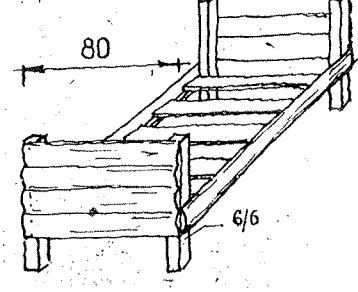
Lůžko z tyčkoviny, sbíjené,



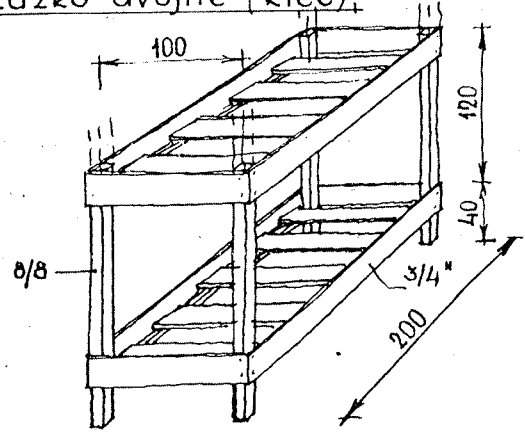
Lůžko čepované,



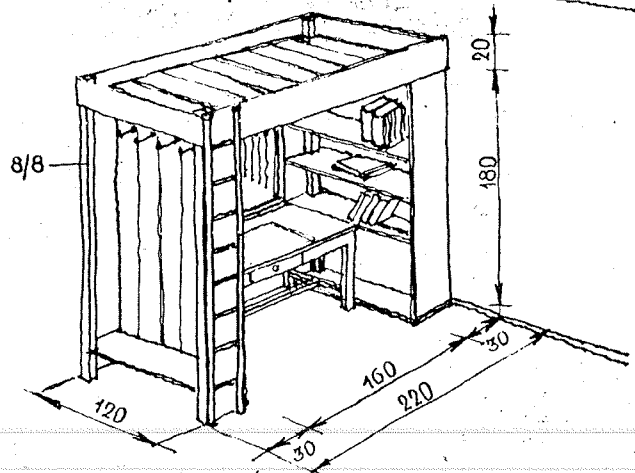
Lůžko z krajín,



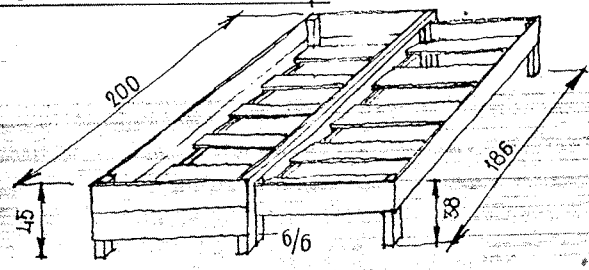
Lůžko dvojité (klec),



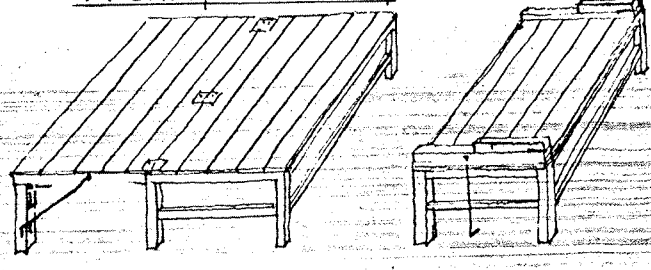
Lůžko nad pracovním koutem,



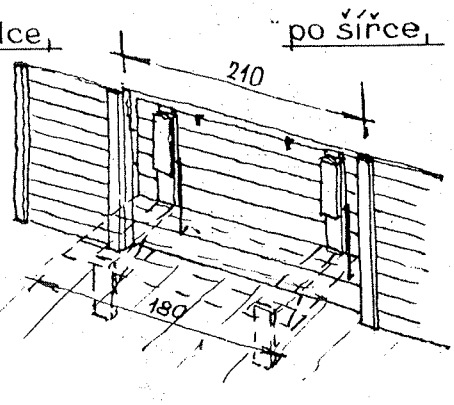
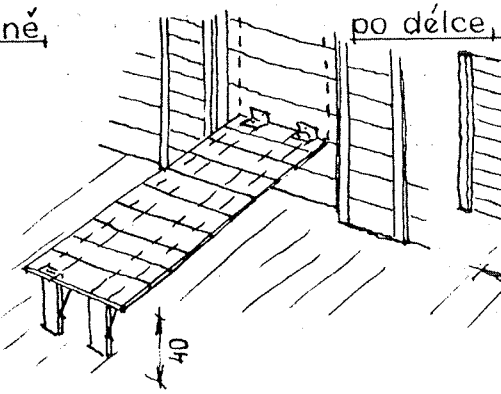
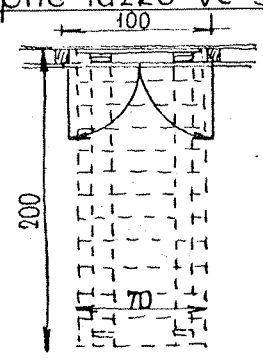
Roztahovací lůžko,



Překlápěcí lůžko,



Sklopné lůžko ve stěně,





Dětský duch
Woodcraftu.